

# Les Echos



## Les Français et les vacances d'été

—  
Sondage ELABE pour Les Echos et l'Institut Montaigne

1<sup>er</sup> août 2024

—  
ELABE



# Fiche technique

---

## Etude ELABE réalisée pour Les Echos et l'Institut Montaigne

### Interrogation

- Echantillon de **1 004** personnes, représentatif des résidents de France métropolitaine âgés de 18 ans et plus.

### Constitution de l'échantillon

- La représentativité de l'échantillon a été assurée selon la **méthode des quotas** appliquée aux variables suivantes : sexe, âge, profession, région et catégorie d'agglomération.

### Mode de recueil et dates de terrain

- Interrogation par Internet du **30 au 31 juillet 2024**.



## Notes sur les marges d'erreur

Pour un échantillon de 1 000 personnes, les marges d'erreur sont les suivantes avec un niveau de confiance de 95% :

Pour un pourcentage de :	La marge d'erreur est de :	Le résultat réel se situe dans une fourchette entre :
5	+/- 1,4	3.6 et 6.4
10	+/- 1,9	8.1 et 11.9
15	+/- 2,2	12.8 et 17.2
20	+/- 2,5	17.5 et 22.5
25	+/- 2,7	22.3 et 27.7
30	+/- 2,8	27.2 et 32.8
35	+/- 3	32 et 38
40	+/- 3	37 et 43
45	+/- 3,1	41.9 et 48.1
50	+/- 3,1	46.9 et 53.1
55	+/- 3,1	51.9 et 58.1
60	+/- 3	57 et 63
65	+/- 3	62 et 68
70	+/- 2,8	67.2 et 72.8
75	+/- 2,7	72.3 et 77.7
80	+/- 2,5	77.5 et 82.5
85	+/- 2,2	82.8 et 87.2
90	+/- 1,9	88.1 et 91.9
95	+/- 1,4	93.6 et 96.4

### Exemple de lecture :

Pour un résultat observé de **25%**, il y a 95% de chances pour que le résultat réel soit compris entre **22,3%** et **27,7%**.

# Principaux enseignements

- **Les Français sont moins nombreux qu'en 2023 à avoir l'intention de partir en vacances d'été (53%, -5)**  
53% (-5 points par rapport au 12 juillet 2023) des Français ont l'intention de partir en vacances cet été (ou sont déjà partis), 37% (+6) n'en ont pas l'intention et 10% (-1) ne savent pas encore.

On observe d'importantes disparités selon la catégorie socio-professionnelle des individus : 72% des cadres et 67% des professions intermédiaires ont l'intention de partir en vacances, contre 51% des employés et 42% des ouvriers.

Par rapport à l'été 2023, on observe une baisse du nombre de Français qui ont l'intention de partir en vacances au sein de toutes les catégories de la population, un recul particulièrement important chez les Français qui bouclent leurs fins de mois difficilement (40%, -8), sauf chez les Français les plus aisés financièrement qui bouclent leurs fins de mois sans se restreindre et en épargnent (68%, +1).

- **Et les vacanciers ont l'intention de moins dépenser : 1 428€ en moyenne, soit 228€ de moins qu'à l'été 2023**  
Dans le détail, 38% (+1) ont un budget inférieur à 1 000€, 33% (+4) entre 1 000€ et 1 999€, 19% (+2) entre 2 000€ et 2 999€ et 10% (-7) 3 000€ et plus.

Un budget qui varie fortement selon la catégorie socio-professionnelle (1 644€ en moyenne chez les cadres, 1 262€ chez les professions intermédiaires et 1 132€ chez les employés/ouvriers) et selon l'âge (996€ chez les 18-34 ans, 1 770€ chez les 50 ans et plus).

En 1 an le budget « vacances » se réduit au sein de toutes les catégories de la population, et de manière particulièrement forte dans les catégories qui ont le plus gros budget : cadres (1 644€, -464€) et Français qui bouclent leurs fins de mois sans se restreindre et en mettant de l'argent de côté (1 772€, -658€).

# Principaux enseignements

---

## ➤ L'alimentation/les restaurants et les activités de loisirs sont les postes de dépenses les plus touchés

Dans leur budget vacances, 32% ont l'intention de réduire *l'alimentation/les restaurants*, 30% *les activités/loisirs/visites*, 21% *le logement* et 15% *le transport*. Au global, 57% des vacanciers vont réduire au moins 1 poste de dépense par rapport à l'année dernière.

Les vacanciers qui doivent se restreindre pour boucler leurs fins de mois sont particulièrement nombreux à envisager de réduire *les loisirs* (52%) et *l'alimentation* (47%).

## ➤ Près de 3 vacanciers sur 10 ont modifié leurs projets de vacances en raison des Jeux Olympiques

Parmi les Français qui ont l'intention de partir en vacances cet été, 28% déclarent *qu'ils ont adapté les dates et/ou le lieu de leurs vacances en raison des Jeux Olympiques*, dont 21% *pour éviter les perturbations* et 7% *pour pouvoir assister aux Jeux*. A l'inverse, 72% des vacanciers déclarent que *les JO n'ont eu aucun impact sur leurs projets de vacances*.

Un tiers (34%) des vacanciers résidant dans l'agglomération parisienne déclare avoir modifié leurs projets de vacances pour pouvoir *éviter les perturbations liées aux JO*.

On peut noter que 16% des vacanciers cadres et 14% des vacanciers âgés de 18 à 34 ans ont changé leurs plans *pour pouvoir assister aux Jeux*.



## Principaux enseignements

---



### Le regard de l'Institut Montaigne

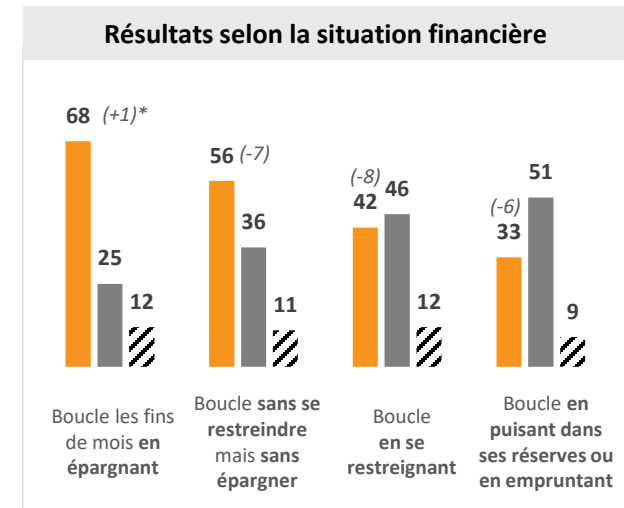
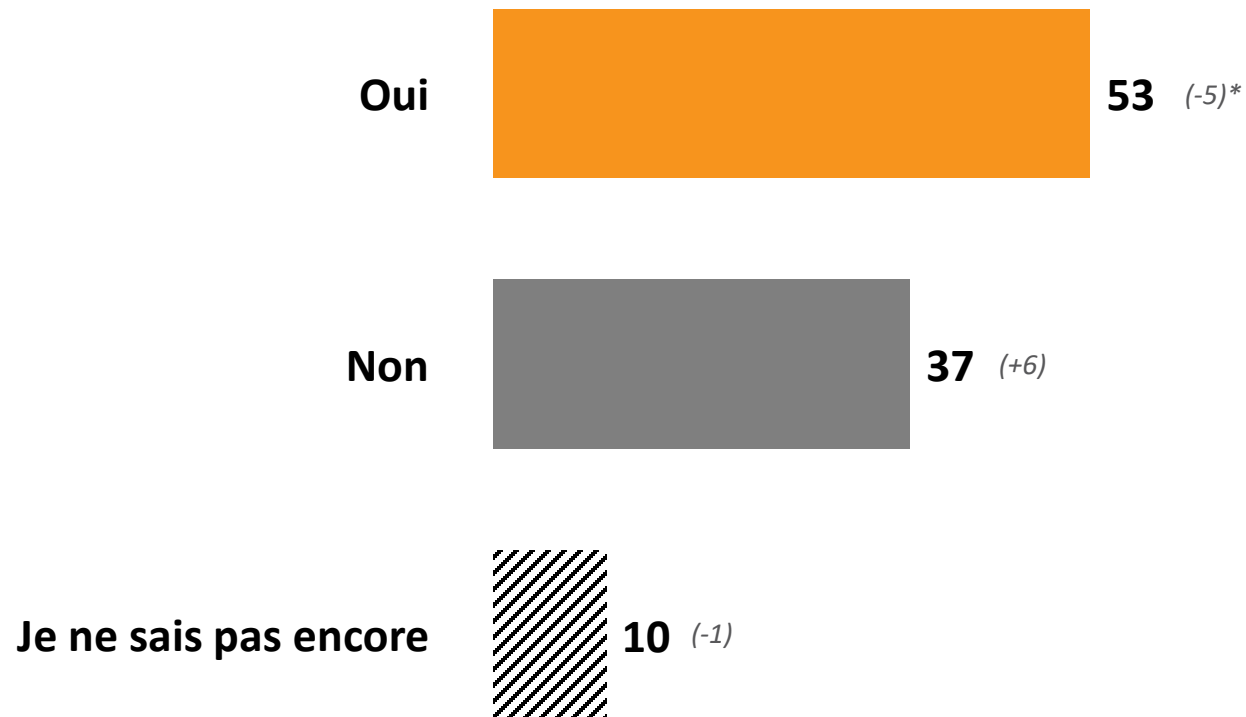
“

”

# Les Français sont moins nombreux qu'en 2023 à avoir l'intention de partir en vacances d'été (53%, -5)

Cet été, avez-vous l'intention de partir en vacances (ou êtes-vous déjà parti) ?


En % - Ensemble des Français



(\* ) Evolutions par rapport à l'enquête ELABE/BFMTV réalisé du 11 au 12 juillet 2023.

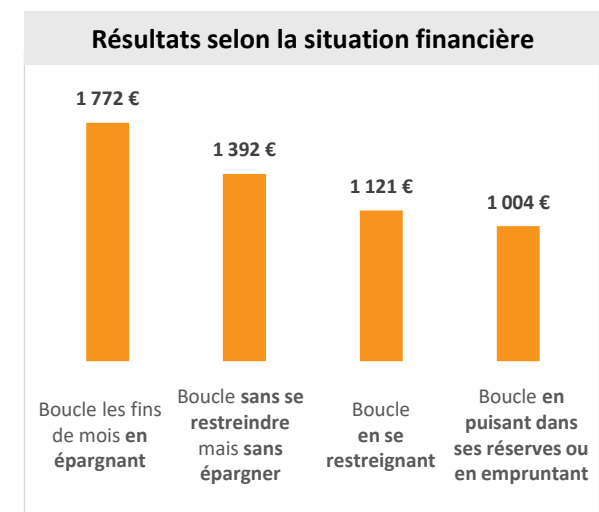
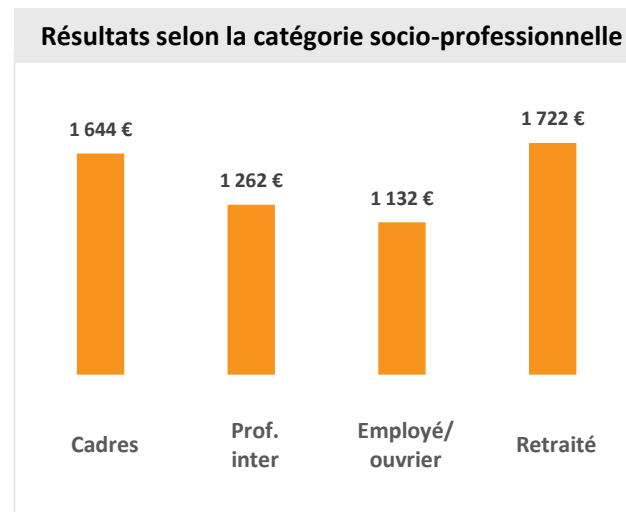
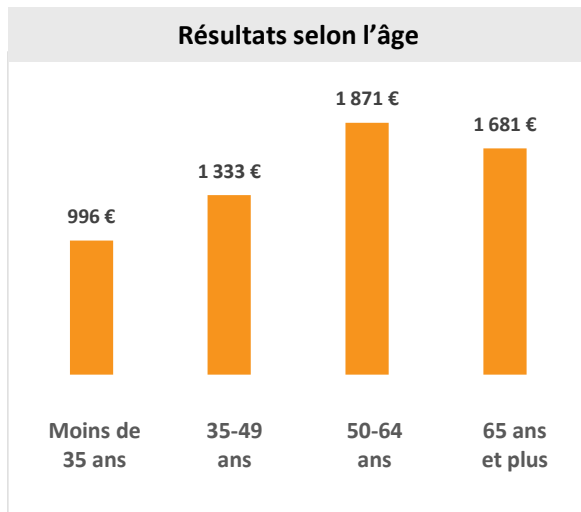
# Et les vacanciers ont l'intention de moins dépenser : 1 428€ en moyenne, soit 228€ de moins qu'à l'été 2023

Quel budget approximatif avez-vous prévu pour vos vacances cet été (en incluant le trajet, l'hébergement, la nourriture, les activités, etc.) ? -  
En % - Personnes ayant déclaré partir en vacances cet été



En moyenne, un budget de **1 428€** est prévu pour les vacances d'été (contre **1 656€** en juillet 2023).

- **38%** (+1)\* : Moins de 1000€
- **33%** (+4) : Entre 1000€ et 1999€
- **19%** (+2) : Entre 2000€ et 2999€
- **10%** (-7) : 3000€ et plus



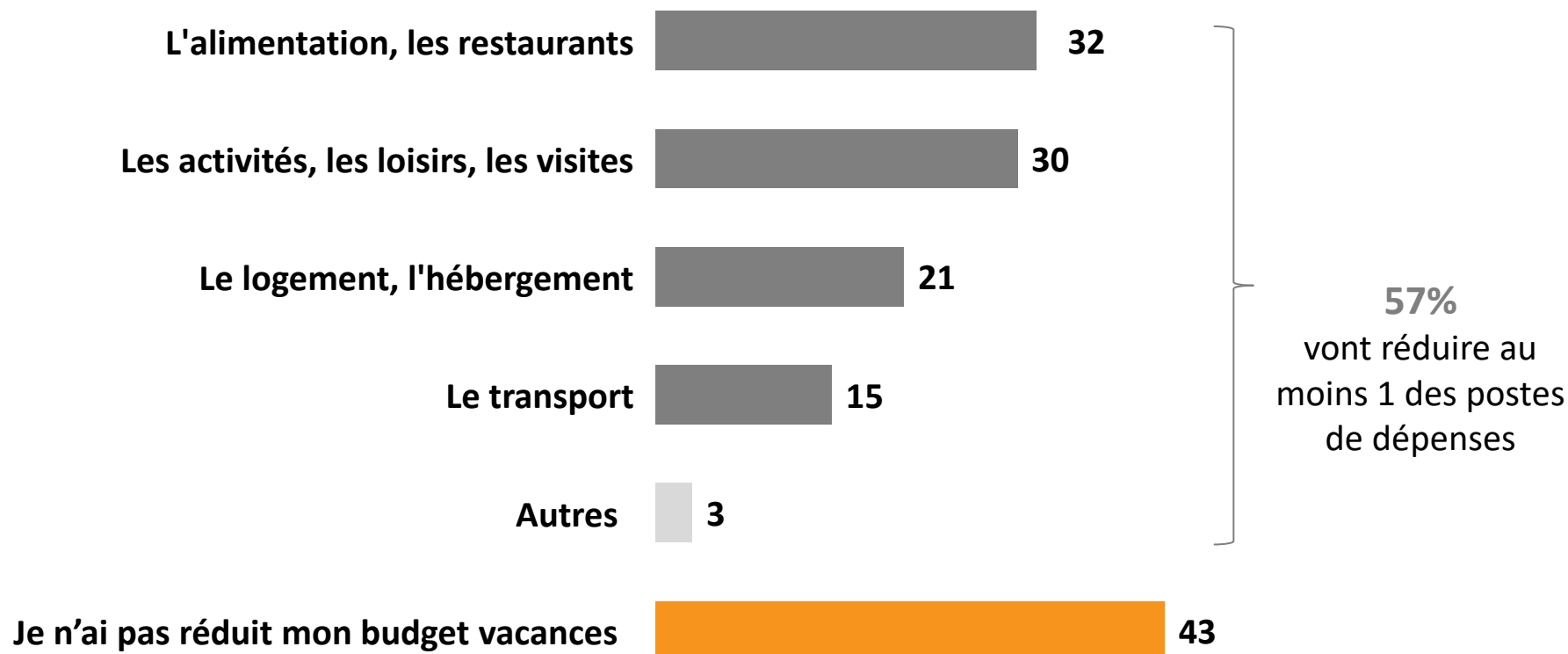
(\* ) Evolutions par rapport à l'enquête ELABE/BFMTV réalisé du 11 au 12 juillet 2023.



## L'alimentation/les restaurants et les activités de loisirs sont les postes de dépenses les plus touchés

Par rapport à l'année dernière, avez-vous réduit certains postes de dépenses dans votre budget vacances ?

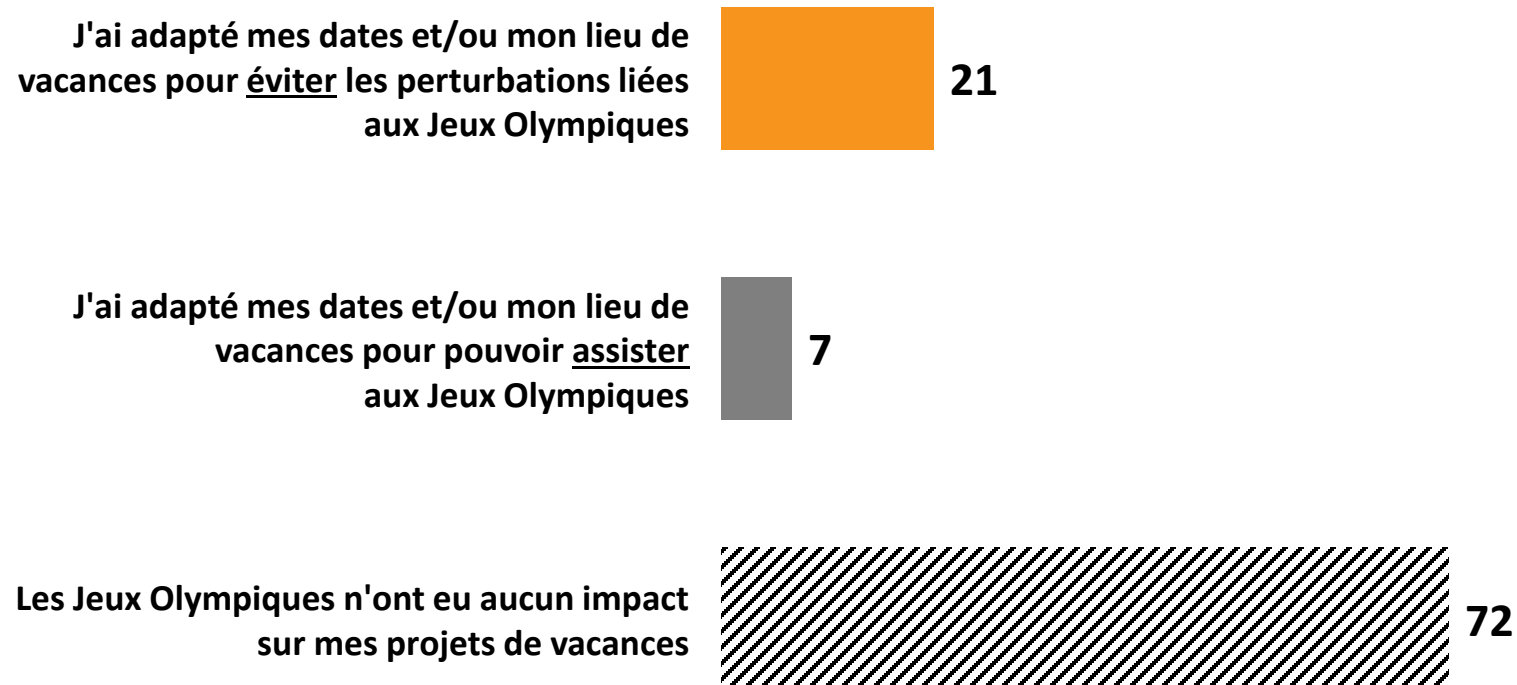
Total supérieur à 100% - Plusieurs réponses possibles - En % - Personnes ayant déclaré partir en vacances cet été



## Près de 3 vacanciers sur 10 ont modifié leurs projets de vacances en raison des Jeux Olympiques

Question : Par rapport à l'année dernière, avez-vous modifié vos projets de vacances par rapport à Jeux Olympiques organisées en France ?

En % - Personnes ayant déclaré partir en vacances cet été



# Détail des résultats

## Par catégories sociodémographiques et professionnelles

Cet été, avez-vous l'intention de partir en vacances (ou êtes-vous déjà parti) ?

En %	Oui	Non	Je ne sais pas encore
<b>Total</b>	<b>53</b>	<b>37</b>	<b>10</b>
<b>SEXE DU REpondANT</b>			
Un homme	53	38	9
Une femme	53	37	10
<b>AGE DU REpondANT</b>			
18-24 ans	61	31	8
25-34 ans	61	27	12
35-49 ans	56	33	11
50-64 ans	46	43	11
65 ans et plus	48	45	7
<b>PROFESSION DU REpondANT</b>			
<b>ACTIFS</b>	<b>57</b>	<b>32</b>	<b>11</b>
Agric., artisan, comm.	50	25	25
<b>CSP+</b>	<b>69</b>	<b>25</b>	<b>6</b>
Cadres	72	20	8
Profession Intermédiaire	67	29	4
<b>CSP-</b>	<b>47</b>	<b>39</b>	<b>14</b>
Employé	51	36	13
Ouvrier	42	43	15
<b>INACTIFS</b>	<b>48</b>	<b>45</b>	<b>7</b>
Retraité	48	45	7
Autre inactif	48	44	8
<b>CATEGORIE D'AGGLOMERATION</b>			
<b>Communes rurales</b>	<b>50</b>	<b>40</b>	<b>10</b>
<b>Communes urb. de province</b>	<b>50</b>	<b>40</b>	<b>10</b>
De 2.000 à moins de 20.000 hab.	45	44	11
De 20.000 à moins de 100.000 hab.	52	37	11
100.000 hab. et plus	52	38	10
<b>Agglomération parisienne</b>	<b>67</b>	<b>25</b>	<b>8</b>
<b>REGION DE RESIDENCE (UDAS)</b>			
<b>Région Parisienne</b>	<b>65</b>	<b>27</b>	<b>8</b>
<b>Province</b>	<b>50</b>	<b>40</b>	<b>10</b>
Nord-Est	53	37	10
Nord-Ouest	51	40	9
Sud-Ouest	43	50	7
Sud Est	50	37	13

# Détail des résultats

## Par catégories politiques

Cet été, avez-vous l'intention de partir en vacances (ou êtes-vous déjà parti) ?

En %	Oui	Non	Je ne sais pas encore
<b>Total</b>	<b>53</b>	<b>37</b>	<b>10</b>
<b>PREFERENCE PARTISANE</b>			
<b>TOTAL GAUCHE</b>	<b>59</b>	<b>35</b>	<b>6</b>
La France insoumise (FI)	60	33	7
EELV / G.s	57	38	5
Le Parti Socialiste (PS)	62	34	4
<b>TOTAL LREM ET ALLIES</b>	<b>65</b>	<b>28</b>	<b>7</b>
La République en marche	63	25	12
<b>TOTAL DROITE</b>	<b>60</b>	<b>33</b>	<b>7</b>
Les Républicains	59	33	8
<b>TOTAL RN/R!</b>	<b>52</b>	<b>43</b>	<b>5</b>
Le Rassemblement National	54	41	5
Reconquête	42	58	0
<b>SANS PREFERENCE PARTISANE</b>	<b>45</b>	<b>39</b>	<b>16</b>
<b>VOTE PRESIDENTIELLE 2022 (1ER TOUR)</b>			
Jean-Luc MELENCHON	52	39	9
Yannick JADOT	82	18	0
Emmanuel MACRON	62	30	8
Valérie PECRESSE	53	44	3
Marine LE PEN	52	40	8
Eric ZEMMOUR	55	43	2
Abstention, vote blanc ou nul	50	39	11
<b>VOTE PRESIDENTIELLE 2022 (2ND TOUR)</b>			
Emmanuel MACRON	67	27	6
Marine LE PEN	49	42	9
Abstention, vote blanc ou nul	45	45	10

# Détail des résultats

## Par catégories sociodémographiques et professionnelles

Quel budget approximatif avez-vous prévu pour vos vacances cet été (en incluant le trajet, l'hébergement, la nourriture, les activités, etc.) ?

En %	Moins de 1000€	1000€ à 1999€	2000€ à 2999€	3000€ et plus
<b>Total</b>	<b>38</b>	<b>33</b>	<b>19</b>	<b>10</b>
<b>SEXE DU REpondANT</b>				
Un homme	38	34	18	10
Une femme	38	33	20	9
<b>AGE DU REpondANT</b>				
18-24 ans	68	17	10	5
25-34 ans	50	27	19	4
35-49 ans	33	39	23	5
50-64 ans	32	36	13	19
65 ans et plus	25	39	24	12
<b>PROFESSION DU REpondANT</b>				
<b>ACTIFS</b>	<b>38</b>	<b>34</b>	<b>19</b>	<b>9</b>
Agric., artisan, comm.	20	45	12	23
<b>CSP+</b>	<b>37</b>	<b>33</b>	<b>19</b>	<b>11</b>
Cadres	32	30	24	14
Profession Intermédiaire	41	35	16	8
<b>CSP-</b>	<b>43</b>	<b>34</b>	<b>19</b>	<b>4</b>
Employé	43	37	16	4
Ouvrier	44	27	24	5
<b>INACTIFS</b>	<b>38</b>	<b>32</b>	<b>19</b>	<b>11</b>
Retraité	24	40	23	13
Autre inactif	67	15	12	6
<b>CATEGORIE D'AGGLOMERATION</b>				
<b>Communes rurales</b>	<b>41</b>	<b>39</b>	<b>12</b>	<b>8</b>
<b>Communes urb. de province</b>	<b>39</b>	<b>32</b>	<b>21</b>	<b>8</b>
De 2.000 à moins de 20.000 hab.	36	35	22	7
De 20.000 à moins de 100.000 hab.	41	39	14	6
100.000 hab. et plus	40	28	23	9
<b>Agglomération parisienne</b>	<b>33</b>	<b>31</b>	<b>21</b>	<b>15</b>
<b>REGION DE RESIDENCE (UDAS)</b>				
<b>Région Parisienne</b>	<b>35</b>	<b>32</b>	<b>19</b>	<b>14</b>
<b>Province</b>	<b>39</b>	<b>34</b>	<b>19</b>	<b>8</b>
Nord-Est	39	33	19	9
Nord-Ouest	37	31	22	10
Sud-Ouest	53	34	9	4
Sud Est	37	36	19	8

# Détail des résultats

## Par catégories politiques

Quel budget approximatif avez-vous prévu pour vos vacances cet été (en incluant le trajet, l'hébergement, la nourriture, les activités, etc.) ?

En %	Moins de 1000€	1000€ à 1999€	2000€ à 2999€	3000€ et plus
<b>Total</b>	<b>38</b>	<b>33</b>	<b>19</b>	<b>10</b>
<b>PREFERENCE PARTISANE</b>				
<b>TOTAL GAUCHE</b>	<b>43</b>	<b>30</b>	<b>17</b>	<b>10</b>
La France insoumise (FI)	47	29	13	11
EELV / G.s	58	23	17	2
Le Parti Socialiste (PS)	27	39	19	15
<b>TOTAL LREM ET ALLIES</b>	<b>22</b>	<b>44</b>	<b>31</b>	<b>3</b>
La République en marche	26	43	29	2
<b>TOTAL DROITE</b>	<b>36</b>	<b>32</b>	<b>18</b>	<b>14</b>
Les Républicains	37	27	21	15
<b>TOTAL RN/R!</b>	<b>33</b>	<b>36</b>	<b>19</b>	<b>12</b>
Le Rassemblement National	36	40	18	6
Reconquête	0	0	33	67
<b>SANS PREFERENCE PARTISANE</b>	<b>45</b>	<b>28</b>	<b>17</b>	<b>10</b>
<b>VOTE PRESIDENTIELLE 2022 (1ER TOUR)</b>				
Jean-Luc MELENCHON	36	31	22	11
Yannick JADOT	60	28	12	0
Emmanuel MACRON	26	39	23	12
Valérie PECRESSE	38	35	13	14
Marine LE PEN	32	44	15	9
Eric ZEMMOUR	29	17	24	30
Abstention, vote blanc ou nul	49	29	16	6
<b>VOTE PRESIDENTIELLE 2022 (2ND TOUR)</b>				
Emmanuel MACRON	35	37	20	8
Marine LE PEN	34	37	16	13
Abstention, vote blanc ou nul	46	26	17	11

# Détail des résultats

## Par catégories sociodémographiques et professionnelles

Par rapport à l'année dernière, avez-vous réduit certains postes de dépenses dans votre budget vacances ?

En %	L'alimentation, les restaurants	Les activités, les loisirs, les visites	Le logement, l'hébergement	Le transport	Autres	Je n'ai pas réduit mon budget vacances	Sans-réponses
<b>Total</b>	<b>32</b>	<b>30</b>	<b>21</b>	<b>15</b>	<b>3</b>	<b>43</b>	<b>0</b>
<b>SEXE DU REpondANT</b>							
Un homme	31	31	22	18	4	42	0
Une femme	33	30	20	12	3	44	1
<b>AGE DU REpondANT</b>							
18-24 ans	28	28	35	24	2	45	0
25-34 ans	29	34	24	24	2	37	0
35-49 ans	31	35	26	16	5	38	0
50-64 ans	36	24	17	10	4	39	3
65 ans et plus	33	29	9	7	2	54	0
<b>PROFESSION DU REpondANT</b>							
<b>ACTIFS</b>	<b>31</b>	<b>30</b>	<b>24</b>	<b>16</b>	<b>4</b>	<b>41</b>	<b>0</b>
Agric., artisan, comm.	46	24	25	5	5	40	0
<b>CSP+</b>	<b>30</b>	<b>30</b>	<b>25</b>	<b>17</b>	<b>3</b>	<b>41</b>	<b>0</b>
Cadres	30	25	32	27	4	37	0
Profession Intermédiaire	30	33	20	11	3	43	0
<b>CSP-</b>	<b>30</b>	<b>31</b>	<b>21</b>	<b>15</b>	<b>4</b>	<b>42</b>	<b>0</b>
Employé	33	30	18	17	3	44	0
Ouvrier	24	33	26	11	7	40	0
<b>INACTIFS</b>	<b>34</b>	<b>31</b>	<b>16</b>	<b>14</b>	<b>2</b>	<b>45</b>	<b>1</b>
Retraité	34	28	8	6	2	51	2
Autre inactif	34	38	34	29	2	33	0
<b>CATEGORIE D'AGGLOMERATION</b>							
Communes rurales	32	31	28	13	3	43	0
Communes urb. de province	33	32	16	14	4	43	1
De 2.000 à moins de 20.000 hab.	36	31	17	15	5	40	4
De 20.000 à moins de 100.000 hab.	24	30	18	10	4	52	0
100.000 hab. et plus	35	34	15	15	4	40	0
Agglomération parisienne	29	24	26	19	1	42	0
<b>REGION DE RESIDENCE (UDAS)</b>							
Région Parisienne	30	27	26	19	1	41	0
Province	32	31	19	14	4	43	1
Nord-Est	36	35	17	8	4	41	3
Nord-Ouest	31	30	27	16	3	45	0
Sud-Ouest	34	27	18	15	9	40	0
Sud Est	30	31	15	15	3	45	0

# Détail des résultats

## Par catégories politiques

Par rapport à l'année dernière, avez-vous réduit certains postes de dépenses dans votre budget vacances ?

En %	L'alimentation, les restaurants	Les activités, les loisirs, les visites	Le logement, l'hébergement	Le transport	Autres	Je n'ai pas réduit mon budget vacances	Sans-réponses
<b>Total</b>	<b>32</b>	<b>30</b>	<b>21</b>	<b>15</b>	<b>3</b>	<b>43</b>	<b>0</b>
<b>PREFERENCE PARTISANE</b>							
<b>TOTAL GAUCHE</b>	<b>31</b>	<b>36</b>	<b>28</b>	<b>21</b>	<b>4</b>	<b>36</b>	<b>0</b>
La France insoumise (FI)	28	37	32	14	3	22	0
EELV / G.s	34	41	34	32	7	35	0
Le Parti Socialiste (PS)	29	29	22	17	5	49	0
<b>TOTAL LREM ET ALLIES</b>	<b>30</b>	<b>19</b>	<b>18</b>	<b>14</b>	<b>4</b>	<b>52</b>	<b>0</b>
La République en marche	28	18	18	15	0	51	0
<b>TOTAL DROITE</b>	<b>26</b>	<b>25</b>	<b>6</b>	<b>10</b>	<b>3</b>	<b>59</b>	<b>0</b>
Les Républicains	25	26	8	13	0	57	0
<b>TOTAL RN/R!</b>	<b>28</b>	<b>31</b>	<b>20</b>	<b>13</b>	<b>2</b>	<b>40</b>	<b>3</b>
Le Rassemblement National	29	34	22	15	2	36	3
Reconquête	26	0	0	0	0	74	0
<b>SANS PREFERENCE PARTISANE</b>	<b>35</b>	<b>29</b>	<b>18</b>	<b>9</b>	<b>2</b>	<b>45</b>	<b>0</b>
<b>VOTE PRESIDENTIELLE 2022 (1ER TOUR)</b>							
Jean-Luc MELENCHON	30	31	23	20	3	43	0
Yannick JADOT	39	46	41	23	9	16	0
Emmanuel MACRON	29	28	17	15	4	47	0
Valérie PECRESSE	22	21	18	3	5	62	0
Marine LE PEN	32	38	23	15	2	39	4
Eric ZEMMOUR	24	16	20	5	0	44	0
Abstention, vote blanc ou nul	37	28	17	11	2	46	0
<b>VOTE PRESIDENTIELLE 2022 (2ND TOUR)</b>							
Emmanuel MACRON	31	29	20	17	4	44	0
Marine LE PEN	32	36	21	14	1	40	2
Abstention, vote blanc ou nul	36	27	23	11	3	43	0



# Détail des résultats

## Par catégories sociodémographiques et professionnelles

Par rapport à l'année dernière, avez-vous modifié vos projets de vacances par rapport à Jeux Olympiques organisées en France ?

En %	J'ai adapté mes dates et/ou mon lieu de vacances pour éviter les perturbations liées aux Jeux Olympiques	J'ai adapté mes dates et/ou mon lieu de vacances pour pouvoir assister aux Jeux Olympiques	Les Jeux Olympiques n'ont eu aucun impact sur mes projets de vacances	Sans-réponses
<b>Total</b>	<b>21</b>	<b>7</b>	<b>72</b>	<b>0</b>
<b>SEXE DU REpondANT</b>				
Un homme	18	10	72	0
Une femme	23	5	72	0
<b>AGE DU REpondANT</b>				
18-24 ans	29	14	57	0
25-34 ans	20	14	65	1
35-49 ans	22	8	70	0
50-64 ans	23	4	73	0
65 ans et plus	13	1	86	0
<b>PROFESSION DU REpondANT</b>				
<b>ACTIFS</b>	<b>21</b>	<b>9</b>	<b>70</b>	<b>0</b>
Agric., artisan, comm.	31	19	50	0
<b>CSP+</b>	<b>20</b>	<b>10</b>	<b>70</b>	<b>0</b>
Cadres	22	16	62	0
Profession Intermédiaire	18	6	76	0
<b>CSP-</b>	<b>21</b>	<b>6</b>	<b>72</b>	<b>1</b>
Employé	24	5	70	1
Ouvrier	16	8	76	0
<b>INACTIFS</b>	<b>20</b>	<b>4</b>	<b>76</b>	<b>0</b>
Retraité	14	1	85	0
Autre inactif	31	11	58	0
<b>CATEGORIE D'AGGLOMERATION</b>				
Communes rurales	12	5	83	0
Communes urb. de province	19	8	73	0
De 2.000 à moins de 20.000 hab.	21	6	73	0
De 20.000 à moins de 100.000 hab.	15	17	68	0
100.000 hab. et plus	19	5	76	0
Agglomération parisienne	34	7	58	1
<b>REGION DE RESIDENCE (UDAS)</b>				
Région Parisienne	32	7	60	1
Province	17	7	76	0
Nord-Est	19	6	75	0
Nord-Ouest	15	11	74	0
Sud-Ouest	9	11	80	0
Sud Est	20	4	76	0

# Détail des résultats

## Par catégories politiques

Par rapport à l'année dernière, avez-vous modifié vos projets de vacances par rapport à Jeux Olympiques organisées en France ?

En %	J'ai adapté mes dates et/ou mon lieu de vacances pour éviter les perturbations liées aux Jeux Olympiques	J'ai adapté mes dates et/ou mon lieu de vacances pour pouvoir assister aux Jeux Olympiques	!Les Jeux Olympiques n'ont eu aucun impact sur mes projets de vacances	Sans-réponses
<b>Total</b>	<b>21</b>	<b>7</b>	<b>72</b>	<b>0</b>
<b>PREFERENCE PARTISANE</b>				
<b>TOTAL GAUCHE</b>	<b>23</b>	<b>12</b>	<b>65</b>	<b>0</b>
La France insoumise (FI)	19	21	60	0
EELV / G.s	35	0	65	0
Le Parti Socialiste (PS)	17	16	67	0
<b>TOTAL LREM ET ALLIES</b>	<b>14</b>	<b>12</b>	<b>74</b>	<b>0</b>
La République en marche	17	10	73	0
<b>TOTAL DROITE</b>	<b>10</b>	<b>11</b>	<b>75</b>	<b>4</b>
Les Républicains	4	14	77	5
<b>TOTAL RN/R!</b>	<b>18</b>	<b>2</b>	<b>80</b>	<b>0</b>
Le Rassemblement National	18	2	80	0
Reconquête	22	0	78	0
<b>SANS PREFERENCE PARTISANE</b>	<b>22</b>	<b>3</b>	<b>75</b>	<b>0</b>
<b>VOTE PRESIDENTIELLE 2022 (1ER TOUR)</b>				
Jean-Luc MELENCHON	20	11	69	0
Yannick JADOT	24	0	76	0
Emmanuel MACRON	20	10	69	1
Valérie PECRESSE	18	6	76	0
Marine LE PEN	22	4	74	0
Eric ZEMMOUR	5	4	91	0
Abstention, vote blanc ou nul	22	5	73	0
<b>VOTE PRESIDENTIELLE 2022 (2ND TOUR)</b>				
Emmanuel MACRON	21	9	69	1
Marine LE PEN	17	4	79	0
Abstention, vote blanc ou nul	20	7	73	0

—  
11 rue de Rouvray  
92200 Neuilly sur Seine / FR  
Tél. +33 (0)1 57 64 01 60  
@elabe\_fr  
[www.elabe.fr](http://www.elabe.fr)

—  
ELABE

