

# Les Echos



## Les Français et la politique de défense commune européenne

—  
Sondage ELABE pour Les Echos et l'Institut Montaigne

2 mai 2024

—  
ELABE



# Fiche technique

---

## Etude ELABE réalisée pour Les Echos et l'Institut Montaigne

### Interrogation

- Echantillon de **1 001** personnes, représentatif des résidents de France métropolitaine âgés de 18 ans et plus.

### Constitution de l'échantillon

- La représentativité de l'échantillon a été assurée selon la **méthode des quotas** appliquée aux variables suivantes : sexe, âge, profession, région et catégorie d'agglomération.

### Mode de recueil et dates de terrain

- Interrogation par Internet du **30 avril au 2 mai 2024**.

# Notes sur les marges d'erreur

Pour un échantillon de 1 000 personnes, les marges d'erreur sont les suivantes avec un niveau de confiance de 95% :

Pour un pourcentage de :	La marge d'erreur est de :	Le résultat réel se situe dans une fourchette entre :
5	+/- 1,4	3.6 et 6.4
10	+/- 1,9	8.1 et 11.9
15	+/- 2,2	12.8 et 17.2
20	+/- 2,5	17.5 et 22.5
25	+/- 2,7	22.3 et 27.7
30	+/- 2,8	27.2 et 32.8
35	+/- 3	32 et 38
40	+/- 3	37 et 43
45	+/- 3,1	41.9 et 48.1
50	+/- 3,1	46.9 et 53.1
55	+/- 3,1	51.9 et 58.1
60	+/- 3	57 et 63
65	+/- 3	62 et 68
70	+/- 2,8	67.2 et 72.8
75	+/- 2,7	72.3 et 77.7
80	+/- 2,5	77.5 et 82.5
85	+/- 2,2	82.8 et 87.2
90	+/- 1,9	88.1 et 91.9
95	+/- 1,4	93.6 et 96.4

## Exemple de lecture :

Pour un résultat observé de **25%**, il y a 95% de chances pour que le résultat réel soit compris entre **22,3%** et **27,7%**.



# Principaux enseignements

---

## > Deux tiers des Français adhèrent au principe d'une politique de défense commune européenne

**67% des Français se disent *favorables* au principe d'une politique de sécurité et de défense commune dans l'Union européenne, c'est-à-dire au partage de moyens humains et matériels, de technologies et d'investissements d'ordre militaire entre les pays de l'Union européenne, dont 51% *plutôt favorables* et 16% *très favorables*. A l'inverse, 32% y sont *opposés*, dont 23% *plutôt opposés* et 9% *très opposés*.**

Le principe d'une politique de défense commune européenne est majoritairement approuvé dans tous les électors, à des degrés divers : plus de 8 électeurs sur 10 de Yannick Jadot (88%), d'Emmanuel Macron (85%) et de Valérie Pécresse (84%) y sont *favorables*, 69% des électeurs de Jean-Luc Mélenchon, 60% de Marine Le Pen et 55% d'Éric Zemmour.

D'un point de vue générationnel, il est davantage approuvé par les 65 ans et plus (75%), les 50-64 ans (70%) et par les plus jeunes (18-24 ans, 72%) que par les 25-49 ans (59% *favorables*, 41% *opposés*).



## Principaux enseignements

---

### ➤ Les Français ont le sentiment que la construction d'une politique de défense commune bénéficierait autant à la France qu'aux autres pays européens

**54% des Français ont le sentiment la construction d'une politique de défense commune entre les pays de l'Union européenne bénéficierait *autant à la France qu'aux autres pays européens*, un tiers (32%) qu'elle bénéficierait *avant tout aux autres pays européens au détriment de la France*, et 13% qu'elle bénéficierait *avant tout à la France au détriment des autres pays européens*.**

La majorité des électeurs d'Emmanuel Macron (68%), de Yannick Jadot (66%), de Valérie Pécresse (61%) et de Jean-Luc Mélenchon (54%) considèrent qu'une politique de défense commune bénéficierait à l'ensemble des pays européens. Les électeurs de Marine Le Pen et d'Éric Zemmour sont davantage partagés entre cette opinion (respectivement 46% et 42%) et le sentiment qu'elle se ferait *au détriment de la France* (37%, 48%).

En termes d'âge, les 25-49 ans sont plus critiques (42% *au détriment de la France*, 43% *bénéficierait autant à la France qu'aux autres pays européens*) tandis que les autres tranches d'âge ont un regard plus positif sur le partage des bénéfices d'une politique de défense commune : 71% des 65 ans et plus estiment qu'elle bénéficierait à tous, 56% des 50-64 ans et 47% des 18-24 ans (et 26% *avant tout à la France*).



## Principaux enseignements

### ➤ Pour l'opinion, la France doit viser un juste équilibre entre autonomie nationale et coopération européenne

Concernant la politique de défense de la France et de l'Union européenne, 42% des Français estiment que *la France doit viser un juste équilibre entre autonomie nationale et coopération européenne*, 33% *qu'elle doit s'entendre avec les autres pays européens pour construire une véritable politique commune de défense et tendre vers la création d'une armée européenne*. A contrario, 24% considèrent que *la France doit être le plus autonome possible et ne compter que sur elle-même*.

D'un point de vue politique, 3 blocs émergent :

- Les électeurs d'Emmanuel Macron et de Yannick Jadot sont une majorité (relative) à souhaiter *une véritable coopération européenne pour tendre vers une armée européenne* (respectivement 50% et 48%, et un peu plus d'un tiers d'entre eux privilégie *l'équilibre*)
- Les électeurs de Valérie Pécresse (45% *équilibre*, 38% *armée européenne*) et de Jean-Luc Mélenchon (43%, 37%) sont partagés entre une position *d'équilibre* et l'ambition d'aller plus loin dans une politique commune européenne
- Les électeurs de Marine Le Pen et d'Éric Zemmour sont quant à eux partagés entre une position *d'équilibre* (respectivement 45% et 38%) et la volonté que la France soit *la plus autonome possible* (34%, 32%)

## Principaux enseignements

### ➤ Les mesures proposées par Emmanuel Macron lors de son discours à la Sorbonne sont approuvées par l'opinion, à l'exception de la mutualisation de la dissuasion nucléaire française qui clive

Lors de son discours sur l'Europe prononcé à la Sorbonne, Emmanuel Macron a évoqué un certain nombre de mesures pour développer une politique commune de sécurité et de défense entre les pays de l'Union européenne. Concernant ces mesures, entre 7 et 8 Français sur 10 approuvent :

- La mise en place d'un bouclier anti-missile européen (80% favorables)
- L'instauration d'une préférence européenne dans l'achat de matériel militaire (74% favorables)
- La création d'une Académie militaire européenne pour former les futurs cadres militaires et civils européens aux futurs enjeux de sécurité et de défense (69%)
- La mise en place d'une force de réaction rapide de 5 000 militaires européens d'ici 2025 notamment pour venir en aide aux ressortissants européens (69%)

Ces 4 mesures sont largement approuvées au sein de tous les électors : électeurs de Valérie Pécresse (88% à 95% selon les mesures), électeurs d'Emmanuel Macron (84% à 93%), de Yannick Jadot (81% à 93%), de Jean-Luc Mélenchon (64% à 78%), d'Éric Zemmour (66% à 79%) et de Marine Le Pen (60% à 74%).

Une courte majorité est favorable à la mise en place de financements supplémentaires, avec notamment un nouvel emprunt européen, pour développer une industrie de défense européenne (52%). A l'inverse des 4 précédents mesures, la mise en place de financements supplémentaires ne fait pas l'unanimité d'un point de vue politique : 72% des électeurs d'Emmanuel Macron, 63% de Yannick Jadot et 61% de Valérie Pécresse y sont favorables tandis que les électeurs de Marine Le Pen (59%), d'Éric Zemmour (52%) de Jean-Luc Mélenchon (51%) y sont plutôt opposés.

La mutualisation de la dissuasion nucléaire française avec les autres pays de l'Union européenne clive davantage : 50% des Français y sont favorables, contre 49% opposés. Les électeurs de Yannick Jadot (77%) et d'Emmanuel Macron (67%) approuvent largement cette mesure, les autres électors sont une majorité à y être opposés : électeurs d'Éric Zemmour (64%), de Jean-Luc Mélenchon (58%), de Marine Le Pen (57%) et de Valérie Pécresse (55%).

## Principaux enseignements

### Le regard de l'Institut Montaigne

“

Tous les mois, l'Institut Elabe interroge les Français pour Les Échos et l'Institut Montaigne. Ce mois-ci, la question posée porte sur les Français et la politique de défense commune européenne :

Depuis l'invasion russe de l'Ukraine en février 2022, les appels au renforcement de la défense européenne commune se multiplient. Paris, Berlin, Varsovie, Washington... : si la défense européenne est aujourd'hui principalement assurée par l'OTAN, nombreux sont ceux qui appellent l'Union européenne à jouer un plus grand rôle dans ce domaine. Selon les résultats de notre sondage Elabe, 67% des Français y sont favorables. Ce chiffre grimpe à 88% pour les électeurs de Yannick Jadot et à 85% pour ceux d'Emmanuel Macron. Le soutien reste également élevé pour les électeurs de Jean-Luc Mélenchon (69%), de Marine Le Pen (60%) et d'Éric Zemmour (55%).

C'est une bonne nouvelle pour Emmanuel Macron qui, lors de son discours prononcé à la Sorbonne le 25 avril, a mis en avant quatre nouvelles mesures pour renforcer cette politique de défense commune : selon notre étude, 80% des Français veulent la mise en place d'un bouclier anti-missile européen ; 74% soutiennent l'instauration d'une préférence européenne dans l'achat de matériel militaire au niveau européen ; 69% soutiennent la création d'une Académie militaire pour former les cadres militaires et civils européens sur les enjeux de sécurité et de défense commune ; et 69% sont favorables à la mise en place d'une force de réaction rapide pour venir en aide aux ressortissants européens.

Néanmoins, la mutualisation de la dissuasion nucléaire française avec les autres pays de l'Union européenne clive davantage : 50% des Français y sont favorables, contre 49% opposés. Ils sont également 42% à estimer que la France vise un juste équilibre entre autonomie nationale et coopération européenne.

Georgina Wright - Directrice adjointe des Études Internationales

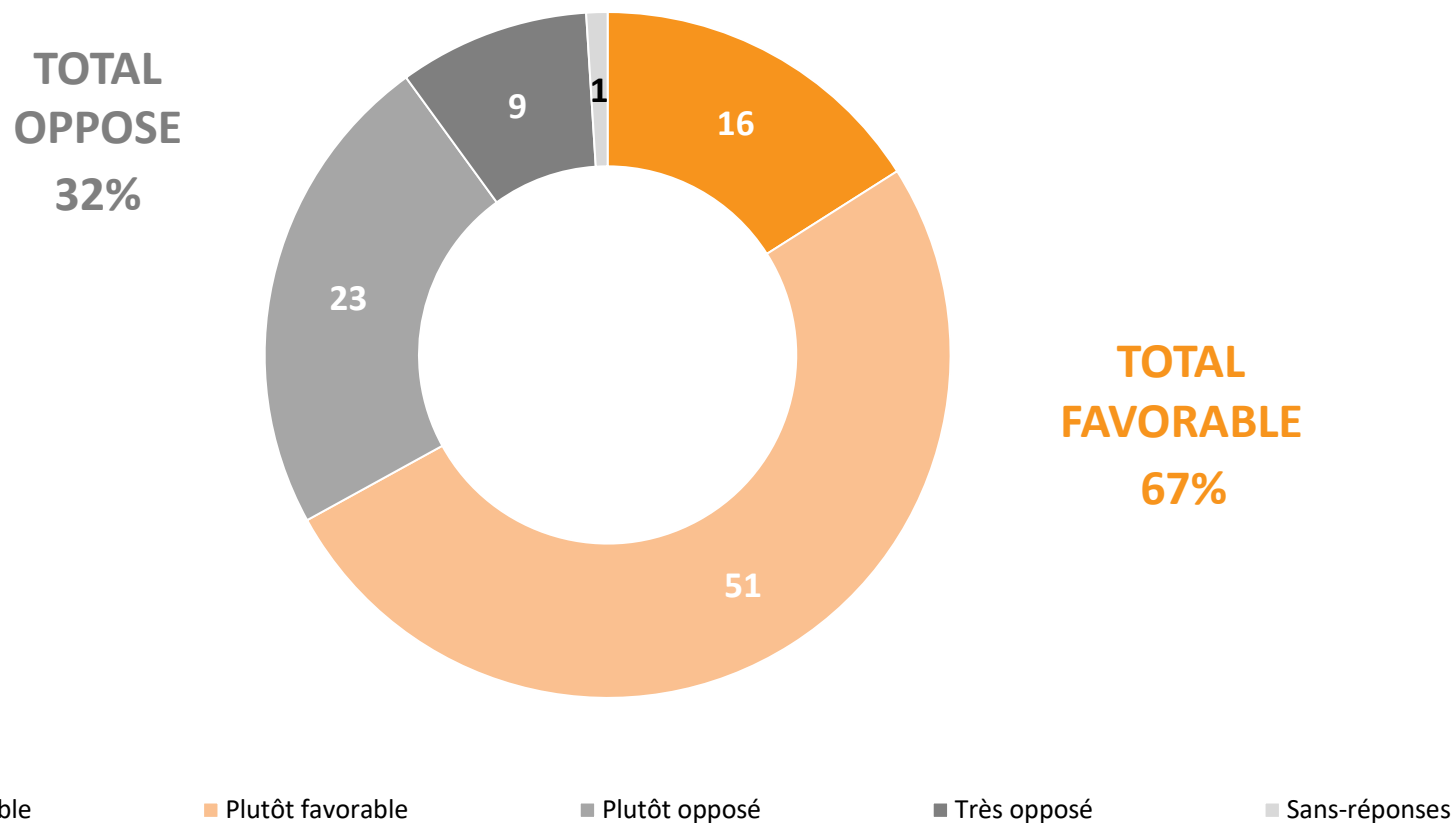
”



## Deux tiers des Français adhèrent au principe d'une politique de défense commune européenne

Etes-vous favorable ou opposé au principe d'une politique de sécurité et de défense commune dans l'Union européenne, c'est-à-dire au partage de moyens humains et matériels, de technologies et d'investissements d'ordre militaire entre les pays de l'Union européenne ?

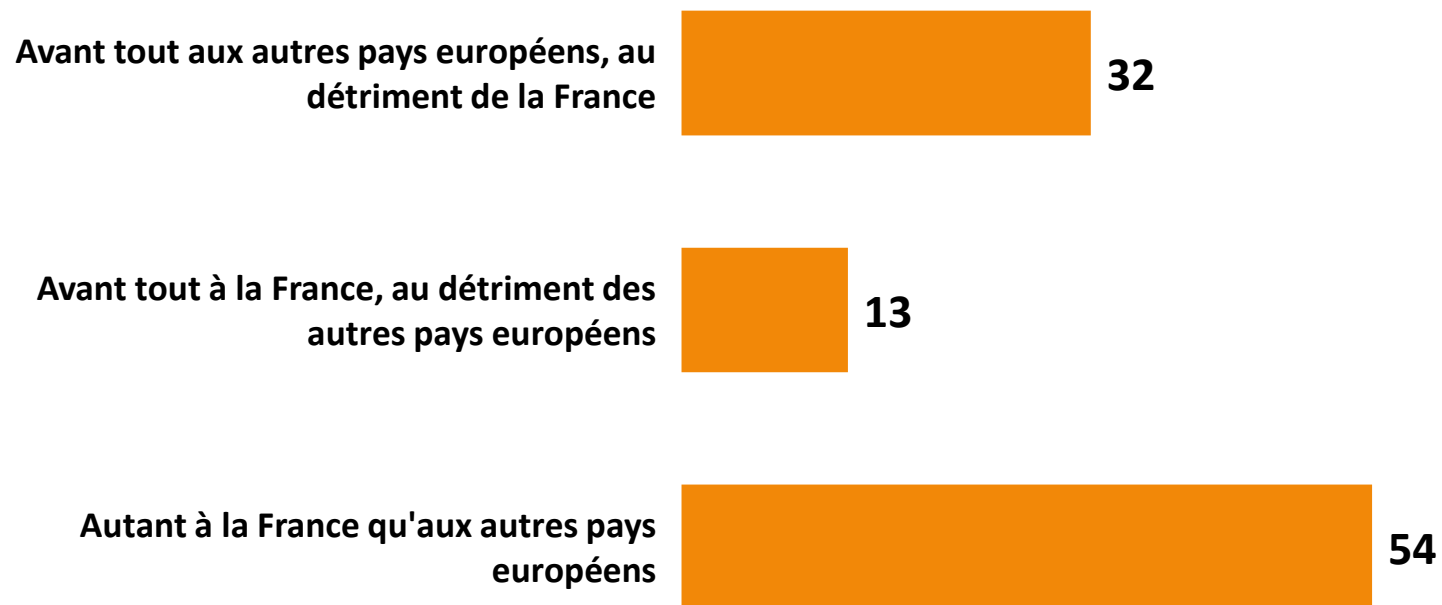
En % - Ensemble des Français



# Les Français ont le sentiment que la construction d'une politique de défense commune bénéficierait autant à la France qu'aux autres pays européens

Avez-vous le sentiment que la construction d'une politique de défense commune entre les pays de l'Union européenne bénéficierait... ?

En % - Ensemble des Français



Sans-réponses : 1

# Pour l'opinion, la France doit viser un juste équilibre entre autonomie nationale et coopération européenne

Concernant la politique de défense de la France et de l'Union européenne, de laquelle des opinions suivantes êtes-vous le plus proche ?

En % - Ensemble des Français

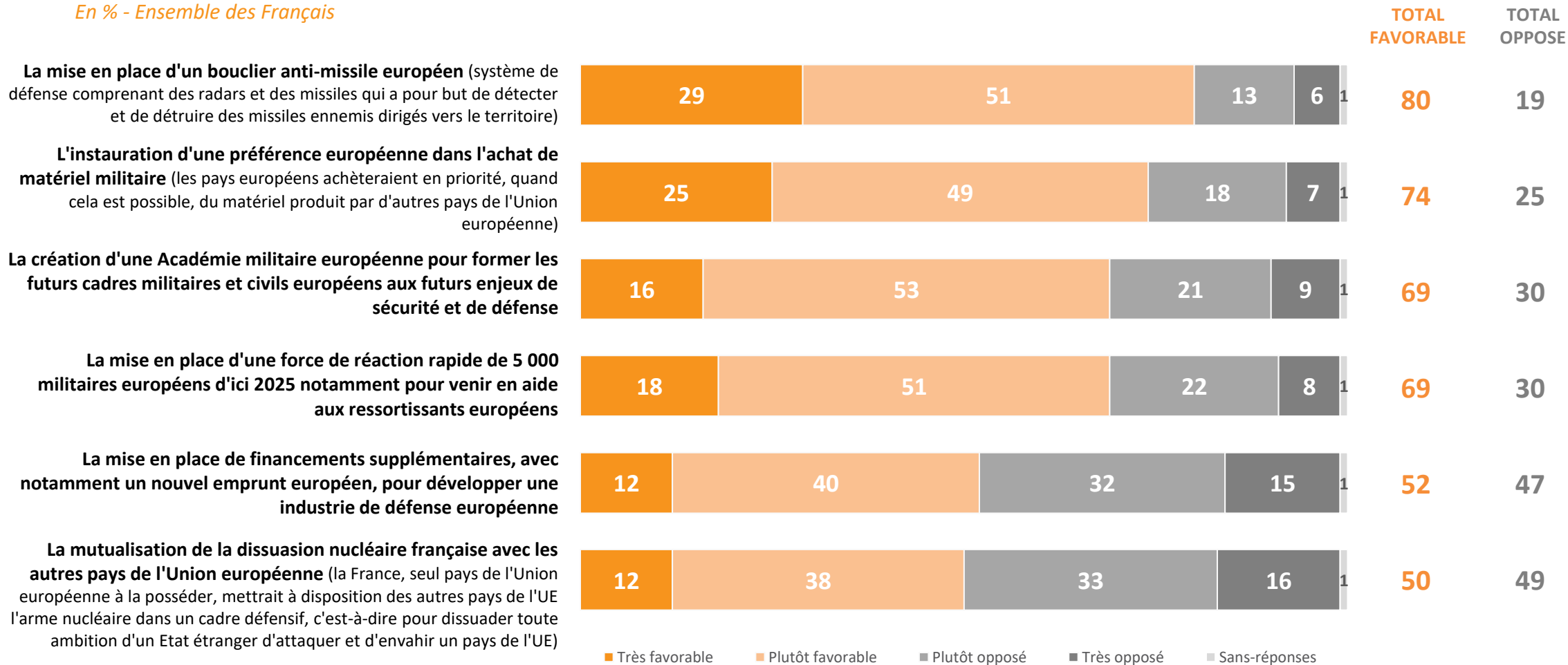


Sans-réponses : 1

# Les mesures proposées par Emmanuel Macron lors de son discours à la Sorbonne sont approuvées par l'opinion, à l'exception de la mutualisation de la dissuasion nucléaire française qui clive

Dans son discours sur l'Europe prononcé jeudi dernier à la Sorbonne, Emmanuel Macron a évoqué un certain nombre de mesures pour développer une politique commune de sécurité et de défense entre les pays de l'Union européenne. Etes-vous favorable ou opposé à chacune d'entre elle ?

En % - Ensemble des Français



# Détail des résultats

## Par catégories sociodémographiques et professionnelles

Etes-vous favorable ou opposé au principe d'une politique de sécurité et de défense commune dans l'Union européenne, c'est-à-dire au partage de moyens humains et matériels, de technologies et d'investissements d'ordre militaire entre les pays de l'Union européenne ?

En %	TOTAL FAVORABLE	Très favorable	Plutôt favorable	TOTAL OPPOSE	Plutôt opposé	Très opposé	Sans-réponses
<b>Total</b>	<b>67</b>	<b>16</b>	<b>51</b>	<b>32</b>	<b>23</b>	<b>9</b>	<b>1</b>
<b>SEXE DU REpondANT</b>							
Un homme	72	23	49	28	19	9	0
Une femme	63	9	54	36	27	9	1
<b>AGE DU REpondANT</b>							
18-24 ans	72	18	54	28	21	7	0
25-34 ans	57	9	48	41	25	16	2
35-49 ans	60	11	49	40	31	9	0
50-64 ans	70	21	49	29	21	8	1
65 ans et plus	75	18	57	24	17	7	1
<b>PROFESSION DU REpondANT</b>							
<b>ACTIFS</b>	<b>65</b>	<b>13</b>	<b>52</b>	<b>34</b>	<b>26</b>	<b>8</b>	<b>1</b>
Agric., artisan, comm.	62	12	50	38	22	16	0
<b>CSP+</b>	<b>72</b>	<b>17</b>	<b>55</b>	<b>28</b>	<b>21</b>	<b>7</b>	<b>0</b>
Cadres	78	26	52	22	15	7	0
Profession Intermédiaire	67	10	57	32	25	7	1
<b>CSP-</b>	<b>60</b>	<b>11</b>	<b>49</b>	<b>39</b>	<b>30</b>	<b>9</b>	<b>1</b>
Employé	60	12	48	38	29	9	2
Ouvrier	60	10	50	40	31	9	0
<b>INACTIFS</b>	<b>70</b>	<b>19</b>	<b>51</b>	<b>29</b>	<b>19</b>	<b>10</b>	<b>1</b>
Retraité	75	18	57	24	17	7	1
Autre inactif	58	20	38	42	25	17	0
<b>CATEGORIE D'AGGLOMERATION</b>							
<b>Communes rurales</b>	<b>64</b>	<b>14</b>	<b>50</b>	<b>36</b>	<b>25</b>	<b>11</b>	<b>0</b>
<b>Communes urb. de province</b>	<b>68</b>	<b>17</b>	<b>51</b>	<b>31</b>	<b>23</b>	<b>8</b>	<b>1</b>
De 2.000 à moins de 20.000 hab.	66	17	49	32	24	8	2
De 20.000 à moins de 100.000 hab.	65	11	54	35	27	8	0
100.000 hab. et plus	70	19	51	29	20	9	1
<b>Agglomération parisienne</b>	<b>68</b>	<b>13</b>	<b>55</b>	<b>31</b>	<b>22</b>	<b>9</b>	<b>1</b>
<b>REGION DE RESIDENCE (UDAS)</b>							
<b>Région Parisienne</b>	<b>69</b>	<b>13</b>	<b>56</b>	<b>30</b>	<b>22</b>	<b>8</b>	<b>1</b>
<b>Province</b>	<b>67</b>	<b>16</b>	<b>51</b>	<b>32</b>	<b>23</b>	<b>9</b>	<b>1</b>
Nord-Est	68	16	52	30	22	8	2
Nord-Ouest	63	15	48	37	27	10	0
Sud-Ouest	78	21	57	22	14	8	0
Sud Est	64	15	49	35	24	11	1

# Détail des résultats

## Par catégories politiques

Êtes-vous favorable ou opposé au principe d'une politique de sécurité et de défense commune dans l'Union européenne, c'est-à-dire au partage de moyens humains et matériels, de technologies et d'investissements d'ordre militaire entre les pays de l'Union européenne ?

En %	TOTAL FAVORABLE	Très favorable	Plutôt favorable	TOTAL OPPOSE	Plutôt opposé	Très opposé	Sans-réponses
<b>Total</b>	<b>67</b>	<b>16</b>	<b>51</b>	<b>32</b>	<b>23</b>	<b>9</b>	<b>1</b>
<b>PREFERENCE PARTISANE</b>							
<b>TOTAL GAUCHE</b>	<b>82</b>	<b>18</b>	<b>64</b>	<b>16</b>	<b>14</b>	<b>2</b>	<b>2</b>
La France insoumise (FI)	63	19	44	37	30	7	0
EELV / G.s	92	12	80	5	5	0	3
Le Parti Socialiste (PS)	86	21	65	13	13	0	2
<b>TOTAL LREM ET ALLIES</b>	<b>91</b>	<b>36</b>	<b>55</b>	<b>9</b>	<b>9</b>	<b>0</b>	<b>0</b>
La République en marche	92	41	51	8	8	0	0
<b>TOTAL DROITE</b>	<b>92</b>	<b>33</b>	<b>59</b>	<b>7</b>	<b>6</b>	<b>1</b>	<b>1</b>
Les Républicains	91	33	58	8	7	1	1
<b>TOTAL RN/R!</b>	<b>52</b>	<b>8</b>	<b>44</b>	<b>48</b>	<b>31</b>	<b>17</b>	<b>0</b>
Le Rassemblement National	55	8	47	45	31	14	0
Reconquête	39	5	34	61	32	29	0
<b>SANS PREFERENCE PARTISANE</b>	<b>59</b>	<b>11</b>	<b>48</b>	<b>40</b>	<b>29</b>	<b>11</b>	<b>1</b>
<b>VOTE PRESIDENTIELLE 2022 (1ER TOUR)</b>							
Jean-Luc MELENCHON	69	15	54	30	22	8	1
Yannick JADOT	88	19	69	12	10	2	0
Emmanuel MACRON	85	31	54	14	14	0	1
Valérie PECRESSE	84	32	52	16	10	6	0
Marine LE PEN	60	9	51	39	27	12	1
Eric ZEMMOUR	55	19	36	45	22	23	0
Abstention, vote blanc ou nul	58	8	50	42	31	11	0
<b>VOTE PRESIDENTIELLE 2022 (2ND TOUR)</b>							
Emmanuel MACRON	83	25	58	16	14	2	1
Marine LE PEN	55	10	45	45	29	16	0
Abstention, vote blanc ou nul	63	12	51	36	26	10	1

# Détail des résultats

## Par catégories sociodémographiques et professionnelles

Avez-vous le sentiment que la construction d'une politique de défense commune entre les pays de l'Union européenne bénéficierait... ?

En %	Avant tout aux autres pays européens, au détriment de la France	Avant tout à la France, au détriment des autres pays européens	Autant à la France qu'aux autres pays européens	Sans-réponses
<b>Total</b>	<b>32</b>	<b>13</b>	<b>54</b>	<b>1</b>
<b>SEXE DU REpondANT</b>				
Un homme	33	17	50	0
Une femme	31	10	57	2
<b>AGE DU REpondANT</b>				
18-24 ans	25	26	47	2
25-34 ans	43	16	38	3
35-49 ans	40	13	46	1
50-64 ans	29	14	56	1
65 ans et plus	22	6	71	1
<b>PROFESSION DU REpondANT</b>				
<b>ACTIFS</b>	<b>36</b>	<b>15</b>	<b>47</b>	<b>2</b>
Agric., artisan, comm.	40	6	45	9
<b>CSP+</b>	<b>34</b>	<b>10</b>	<b>55</b>	<b>1</b>
Cadres	32	16	52	0
Profession Intermédiaire	36	6	57	1
<b>CSP-</b>	<b>37</b>	<b>21</b>	<b>41</b>	<b>1</b>
Employé	39	21	38	2
Ouvrier	33	22	45	0
<b>INACTIFS</b>	<b>26</b>	<b>10</b>	<b>63</b>	<b>1</b>
Retraité	23	5	71	1
Autre inactif	33	20	46	1
<b>CATEGORIE D'AGGLOMERATION</b>				
Communes rurales	32	12	55	1
Communes urb. de province	33	13	53	1
De 2.000 à moins de 20.000 hab.	39	13	46	2
De 20.000 à moins de 100.000 hab.	30	15	55	0
100.000 hab. et plus	30	12	56	2
Agglomération parisienne	27	16	55	2
<b>REGION DE RESIDENCE (UDAS)</b>				
Région Parisienne	28	16	54	2
Province	33	12	54	1
Nord-Est	29	14	57	0
Nord-Ouest	31	14	55	0
Sud-Ouest	31	6	62	1
Sud Est	38	11	48	3

# Détail des résultats

## Par catégories politiques

Avez-vous le sentiment que la construction d'une politique de défense commune entre les pays de l'Union européenne bénéficierait... ?

En %	Avant tout aux autres pays européens, au détriment de la France	Avant tout à la France, au détriment des autres pays européens	Autant à la France qu'aux autres pays européens	Sans-réponses
<b>Total</b>	<b>32</b>	<b>13</b>	<b>54</b>	<b>1</b>
<b>PREFERENCE PARTISANE</b>				
<b>TOTAL GAUCHE</b>	<b>30</b>	<b>12</b>	<b>57</b>	<b>1</b>
La France insoumise (FI)	41	9	50	0
EELV / G.s	33	9	57	1
Le Parti Socialiste (PS)	16	10	73	1
<b>TOTAL LREM ET ALLIES</b>	<b>19</b>	<b>7</b>	<b>71</b>	<b>3</b>
La République en marche	16	10	70	4
<b>TOTAL DROITE</b>	<b>22</b>	<b>14</b>	<b>64</b>	<b>0</b>
Les Républicains	19	16	65	0
<b>TOTAL RN/R!</b>	<b>45</b>	<b>16</b>	<b>39</b>	<b>0</b>
Le Rassemblement National	42	17	41	0
Reconquête	58	13	29	0
<b>SANS PREFERENCE PARTISANE</b>	<b>30</b>	<b>13</b>	<b>55</b>	<b>2</b>
<b>VOTE PRESIDENTIELLE 2022 (1ER TOUR)</b>				
Jean-Luc MELENCHON	35	9	54	2
Yannick JADOT	28	6	66	0
Emmanuel MACRON	19	11	68	2
Valérie PECRESSE	34	5	61	0
Marine LE PEN	37	17	46	0
Eric ZEMMOUR	48	10	42	0
Abstention, vote blanc ou nul	31	15	54	0
<b>VOTE PRESIDENTIELLE 2022 (2ND TOUR)</b>				
Emmanuel MACRON	24	7	67	2
Marine LE PEN	43	15	42	0
Abstention, vote blanc ou nul	31	16	53	0



# Détail des résultats

## Par catégories sociodémographiques et professionnelles

Concernant la politique de défense de la France et de l'Union européenne, de laquelle des opinions suivantes êtes-vous le plus proche ?

En %	La France doit s'entendre avec les autres pays européens pour construire une véritable politique commune de défense et tendre vers la création d'une armée européenne	La France doit être le plus autonome possible et ne compter que sur elle-même	La France doit viser un juste équilibre entre autonomie nationale et coopération européenne	Sans-réponses
<b>Total</b>	<b>33</b>	<b>24</b>	<b>42</b>	<b>1</b>
<b>SEXE DU REpondANT</b>				
Un homme	42	25	32	1
Une femme	26	23	50	1
<b>AGE DU REpondANT</b>				
18-24 ans	43	21	36	0
25-34 ans	31	31	38	0
35-49 ans	30	26	42	2
50-64 ans	33	25	41	1
65 ans et plus	35	18	46	1
<b>PROFESSION DU REpondANT</b>				
<b>ACTIFS</b>	<b>32</b>	<b>27</b>	<b>40</b>	<b>1</b>
Agric., artisan, comm.	19	29	52	0
<b>CSP+</b>	<b>35</b>	<b>21</b>	<b>43</b>	<b>1</b>
Cadres	42	23	35	0
Profession Intermédiaire	30	20	49	1
<b>CSP-</b>	<b>32</b>	<b>32</b>	<b>35</b>	<b>1</b>
Employé	35	27	36	2
Ouvrier	28	38	33	1
<b>INACTIFS</b>	<b>35</b>	<b>19</b>	<b>45</b>	<b>1</b>
Retraité	36	18	45	1
Autre inactif	34	23	43	0
<b>CATEGORIE D'AGGLOMERATION</b>				
<b>Communes rurales</b>	<b>28</b>	<b>27</b>	<b>45</b>	<b>0</b>
<b>Communes urb. de province</b>	<b>35</b>	<b>22</b>	<b>42</b>	<b>1</b>
De 2.000 à moins de 20.000 hab.	33	23	42	2
De 20.000 à moins de 100.000 hab.	32	20	48	0
100.000 hab. et plus	38	22	39	1
<b>Agglomération parisienne</b>	<b>35</b>	<b>28</b>	<b>37</b>	<b>0</b>
<b>REGION DE RESIDENCE (UDAS)</b>				
<b>Région Parisienne</b>	<b>35</b>	<b>26</b>	<b>39</b>	<b>0</b>
<b>Province</b>	<b>33</b>	<b>24</b>	<b>42</b>	<b>1</b>
Nord-Est	33	26	41	0
Nord-Ouest	34	23	42	1
Sud-Ouest	40	14	46	0
Sud Est	30	26	42	2

# Détail des résultats

## Par catégories politiques

Concernant la politique de défense de la France et de l'Union européenne, de laquelle des opinions suivantes êtes-vous le plus proche ?

En %	La France doit s'entendre avec les autres pays européens pour construire une véritable politique commune de défense et tendre vers la création d'une armée européenne	La France doit être le plus autonome possible et ne compter que sur elle-même	La France doit viser un juste équilibre entre autonomie nationale et coopération européenne	Sans-réponses
<b>Total</b>	<b>33</b>	<b>24</b>	<b>42</b>	<b>1</b>
<b>PREFERENCE PARTISANE</b>				
<b>TOTAL GAUCHE</b>	<b>42</b>	<b>18</b>	<b>39</b>	<b>1</b>
La France insoumise (FI)	26	30	44	0
EELV / G.s	51	10	39	0
Le Parti Socialiste (PS)	46	12	40	2
<b>TOTAL LREM ET ALLIES</b>	<b>53</b>	<b>7</b>	<b>39</b>	<b>1</b>
La République en marche	54	8	37	1
<b>TOTAL DROITE</b>	<b>52</b>	<b>11</b>	<b>37</b>	<b>0</b>
Les Républicains	53	8	39	0
<b>TOTAL RN/R!</b>	<b>18</b>	<b>38</b>	<b>43</b>	<b>1</b>
Le Rassemblement National	18	37	44	1
Reconquête	19	42	39	0
<b>SANS PREFERENCE PARTISANE</b>	<b>30</b>	<b>25</b>	<b>44</b>	<b>1</b>
<b>VOTE PRESIDENTIELLE 2022 (1ER TOUR)</b>				
Jean-Luc MELENCHON	37	20	43	0
Yannick JADOT	48	16	36	0
Emmanuel MACRON	50	12	38	0
Valérie PECRESSE	38	17	45	0
Marine LE PEN	21	34	45	0
Eric ZEMMOUR	30	32	38	0
Abstention, vote blanc ou nul	26	27	45	2
<b>VOTE PRESIDENTIELLE 2022 (2ND TOUR)</b>				
Emmanuel MACRON	48	11	41	0
Marine LE PEN	22	38	39	1
Abstention, vote blanc ou nul	29	25	46	0

# Détail des résultats

## Par catégories sociodémographiques et professionnelles

Dans son discours sur l'Europe prononcé jeudi dernier à la Sorbonne, Emmanuel Macron a évoqué un certain nombre de mesures pour développer une politique commune de sécurité et de défense entre les pays de l'Union européenne. Etes-vous favorable ou opposé à chacune d'entre elle ?

En % - TOTAL FAVORABLE	La mise en place d'un bouclier anti-missile européen (système de défense comprenant des radars et des missiles qui a pour but de détecter et de détruire des missiles ennemis dirigés vers le territoire)	L'instauration d'une préférence européenne dans l'achat de matériel militaire (les pays européens achèteraient en priorité, quand cela est possible, du matériel produit par d'autres pays de l'Union européenne)	La création d'une Académie militaire européenne pour former les futurs cadres militaires et civils européens aux futurs enjeux de sécurité et de défense	La mise en place d'une force de réaction rapide de 5 000 militaires européens d'ici 2025 notamment pour venir en aide aux ressortissants européens	La mise en place de financements supplémentaires, avec notamment un nouvel emprunt européen, pour développer une industrie de défense européenne	La mutualisation de la dissuasion nucléaire française avec les autres pays de l'Union européenne (la France, seul pays de l'Union européenne à la posséder, mettrait à disposition des autres pays de l'UE l'arme nucléaire dans un cadre défensif, c'est-à-dire pour dissuader toute ambition d'un Etat étranger d'attaquer et d'envahir un pays de l'UE)
<b>Total</b>	<b>80</b>	<b>74</b>	<b>69</b>	<b>69</b>	<b>52</b>	<b>50</b>
<b>SEXE DU REpondANT</b>						
Un homme	81	80	71	74	64	54
Une femme	78	69	67	65	42	47
<b>AGE DU REpondANT</b>						
18-24 ans	82	72	62	65	58	50
25-34 ans	74	72	62	66	50	52
35-49 ans	81	73	67	67	47	46
50-64 ans	77	73	71	71	51	54
65 ans et plus	81	79	75	74	59	50
<b>PROFESSION DU REpondANT</b>						
<b>ACTIFS</b>	<b>78</b>	<b>73</b>	<b>68</b>	<b>68</b>	<b>50</b>	<b>51</b>
Agric., artisan, comm.	84	83	70	75	69	61
<b>CSP+</b>	<b>84</b>	<b>80</b>	<b>69</b>	<b>76</b>	<b>51</b>	<b>53</b>
Cadres	89	84	71	74	58	64
Profession Intermédiaire	80	75	66	77	47	46
<b>CSP-</b>	<b>72</b>	<b>65</b>	<b>66</b>	<b>60</b>	<b>46</b>	<b>49</b>
Employé	73	67	68	61	45	46
Ouvrier	69	64	63	59	46	51
<b>INACTIFS</b>	<b>81</b>	<b>76</b>	<b>71</b>	<b>71</b>	<b>57</b>	<b>48</b>
Retraité	83	81	78	74	58	50
Autre inactif	77	67	56	63	53	44
<b>CATEGORIE D'AGGLOMERATION</b>						
<b>Communes rurales</b>	<b>74</b>	<b>66</b>	<b>60</b>	<b>59</b>	<b>41</b>	<b>44</b>
<b>Communes urb. de province</b>	<b>81</b>	<b>77</b>	<b>70</b>	<b>72</b>	<b>57</b>	<b>52</b>
De 2.000 à moins de 20.000 hab.	83	75	72	71	52	54
De 20.000 à moins de 100.000 hab.	73	78	71	69	53	46
100.000 hab. et plus	84	79	71	73	61	53
<b>Agglomération parisienne</b>	<b>79</b>	<b>73</b>	<b>74</b>	<b>73</b>	<b>54</b>	<b>52</b>
<b>REGION DE RESIDENCE (UDAS)</b>						
<b>Région Parisienne</b>	<b>79</b>	<b>74</b>	<b>73</b>	<b>74</b>	<b>55</b>	<b>54</b>
<b>Province</b>	<b>79</b>	<b>74</b>	<b>68</b>	<b>68</b>	<b>52</b>	<b>49</b>
Nord-Est	78	69	69	71	53	48
Nord-Ouest	76	70	67	63	49	52
Sud-Ouest	84	85	75	77	59	51
Sud Est	81	79	65	66	51	47

# Détail des résultats

## Par catégories politiques

Dans son discours sur l'Europe prononcé jeudi dernier à la Sorbonne, Emmanuel Macron a évoqué un certain nombre de mesures pour développer une politique commune de sécurité et de défense entre les pays de l'Union européenne. Etes-vous favorable ou opposé à chacune d'entre elle ?

En % - TOTAL FAVORABLE	La mise en place d'un bouclier anti-missile européen (système de défense comprenant des radars et des missiles qui a pour but de détecter et de détruire des missiles ennemis dirigés vers le territoire)	L'instauration d'une préférence européenne dans l'achat de matériel militaire (les pays européens achèteraient en priorité, quand cela est possible, du matériel produit par d'autres pays de l'Union européenne)	La création d'une Académie militaire européenne pour former les futurs cadres militaires et civils européens aux futurs enjeux de sécurité et de défense	La mise en place d'une force de réaction rapide de 5 000 militaires européens d'ici 2025 notamment pour venir en aide aux ressortissants européens	La mise en place de financements supplémentaires, avec notamment un nouvel emprunt européen, pour développer une industrie de défense européenne	La mutualisation de la dissuasion nucléaire française avec les autres pays de l'Union européenne (la France, seul pays de l'Union européenne à la posséder, mettrait à disposition des autres pays de l'UE l'arme nucléaire dans un cadre défensif, c'est-à-dire pour dissuader toute ambition d'un Etat étranger d'attaquer et d'envahir un pays de l'UE)
<b>Total</b>	<b>80</b>	<b>74</b>	<b>69</b>	<b>69</b>	<b>52</b>	<b>50</b>
<b>PREFERENCE PARTISANE</b>						
<b>TOTAL GAUCHE</b>	<b>81</b>	<b>83</b>	<b>72</b>	<b>77</b>	<b>57</b>	<b>55</b>
La France insoumise (FI)	77	79	64	70	50	46
EELV / G.s	90	85	74	89	60	57
Le Parti Socialiste (PS)	83	87	84	74	62	63
<b>TOTAL LREM ET ALLIES</b>	<b>97</b>	<b>93</b>	<b>87</b>	<b>93</b>	<b>79</b>	<b>75</b>
La République en marche	96	91	94	95	83	75
<b>TOTAL DROITE</b>	<b>93</b>	<b>94</b>	<b>91</b>	<b>94</b>	<b>73</b>	<b>61</b>
Les Républicains	92	94	90	93	76	61
<b>TOTAL RN/R!</b>	<b>76</b>	<b>67</b>	<b>61</b>	<b>61</b>	<b>40</b>	<b>44</b>
Le Rassemblement National	78	67	63	61	42	47
Reconquête	76	78	57	71	30	21
<b>SANS PREFERENCE PARTISANE</b>	<b>73</b>	<b>66</b>	<b>65</b>	<b>60</b>	<b>47</b>	<b>42</b>
<b>VOTE PRESIDENTIELLE 2022 (1ER TOUR)</b>						
Jean-Luc MELENCHON	75	78	64	67	49	42
Yannick JADOT	93	92	90	81	63	77
Emmanuel MACRON	93	84	85	87	72	67
Valérie PECRESSE	95	90	88	89	61	45
Marine LE PEN	74	64	60	61	41	43
Eric ZEMMOUR	79	73	66	77	45	36
Abstention, vote blanc ou nul	74	69	63	59	44	47
<b>VOTE PRESIDENTIELLE 2022 (2ND TOUR)</b>						
Emmanuel MACRON	90	86	81	85	67	61
Marine LE PEN	71	67	59	60	42	42
Abstention, vote blanc ou nul	75	70	65	61	45	45

—  
11 rue de Rouvray  
92200 Neuilly sur Seine / FR  
Tél. +33 (0)1 57 64 01 60  
@elabe\_fr  
[www.elabe.fr](http://www.elabe.fr)

—  
**ELABE**

