

Les Echos

INSTITUT
MONTAIGNE



Les Français et la crise ukrainienne

Sondage ELABE pour Les Echos, Radio Classique et Institut Montaigne

1^{er} mars 2022

ELABE



Fiche technique

Etude ELABE réalisée pour Les Echos, Radio Classique et l'Institut Montaigne

Interrogation

- Echantillon de **1 431** personnes représentatif des résidents de France métropolitaine âgés de 18 ans et plus.

Constitution de l'échantillon

- La représentativité de l'échantillon a été assurée selon la **méthode des quotas** appliquée aux variables suivantes : sexe, âge et profession de l'interviewé après stratification par région et catégorie d'agglomération.

Mode de recueil et dates de terrain

- Interrogation par Internet les **27 et 28 février 2022**.



Marges d'erreur

Pour un échantillon de 1450 personnes, les marges d'erreur sont les suivantes avec un niveau de confiance de 95% :

Pour un pourcentage de :	La marge d'erreur est de :	Le résultat réel se situe dans une fourchette entre :
5	+/- 1,1	3,9 et 6,1
10	+/- 1,5	8,5 et 11,5
15	+/- 1,8	13,2 et 16,8
20	+/- 2,1	17,9 et 22,1
25	+/- 2,2	22,8 et 27,2
30	+/- 2,4	27,6 et 32,4
35	+/- 2,5	32,5 et 37,5
40	+/- 2,5	37,5 et 42,5
45	+/- 2,6	42,4 et 47,6
50	+/- 2,6	47,4 et 52,6
55	+/- 2,6	52,4 et 57,6
60	+/- 2,5	57,5 et 62,5
65	+/- 2,5	62,5 et 67,5
70	+/- 2,4	67,6 et 72,4
75	+/- 2,2	72,8 et 77,2
80	+/- 2,1	77,9 et 82,1
85	+/- 1,8	83,2 et 86,8
90	+/- 1,5	88,5 et 91,5
95	+/- 1,1	93,9 et 96,1

Exemple de lecture : Pour un résultat observé de 25%, il y a 95% de chances pour que le résultat réel soit compris entre 22,8% et 27,2%.

Principaux enseignements

- **Conflit entre la Russie et l'Ukraine : la crainte d'un impact important sur l'économie française**
Dans leur quotidien, les Français s'attendent à des hausses de prix sur le gaz, l'essence et l'alimentation. Environ 1 sur 2 craignent même des pénuries

72% des Français pensent que l'impact sera important, 25% qu'il sera assez faible et seulement 3% qu'il n'y aura pas d'impact.

Pour plus de 8 Français sur 10, le conflit entre la Russie et l'Ukraine aura pour conséquence une augmentation de prix du gaz (92%), de l'essence (88%) et des produits alimentaires (83%).

Plus d'un Français sur deux s'attendent même à des pénuries sur le gaz (54%) et l'alimentation (51%), 40% sur l'essence.

Ces craintes sont partagées de façon homogène par l'ensemble des catégories de population. A noter un pronostic un peu plus net de l'augmentation des prix chez les retraités, alors que le risque de pénuries est un peu plus anticipé chez les ménages modestes.

- **Sanctions économiques : une demande de « frapper encore plus fort »**

Alors que le terrain d'enquête a été réalisé dimanche et lundi matin, 60% des Français considèrent que les sanctions économiques à l'encontre de la Russie prises par l'Union Européenne et les pays occidentaux comme les Etats-Unis ne sont pas assez fortes. 30% les jugent suffisantes et 9% excessives.

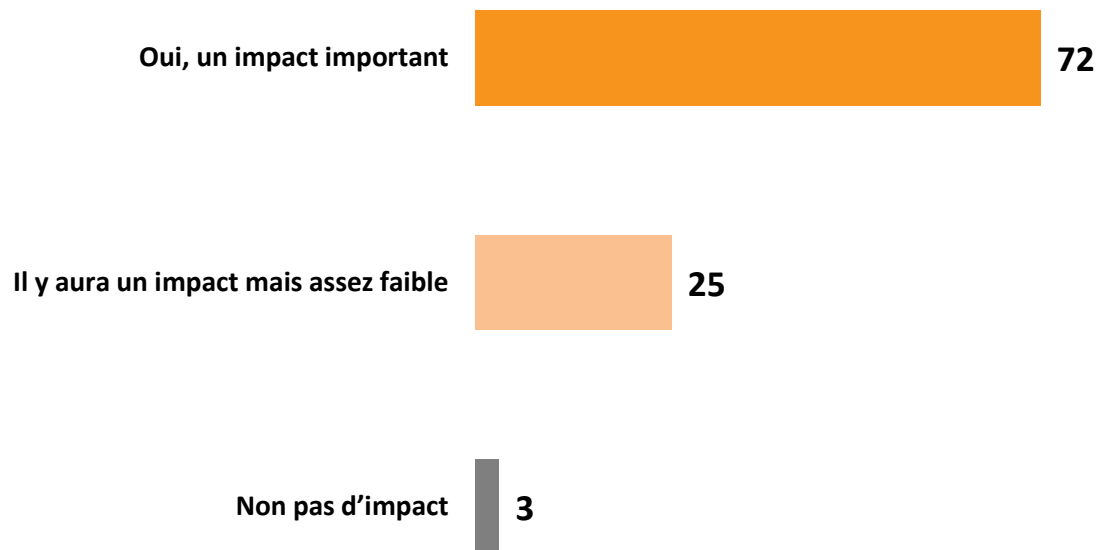
Au sein de l'ensemble des catégories de population, une majorité s'accorde pour considérer que les sanctions économiques ne sont pas assez fortes.

La lecture politique apporte quelques nuances : les potentiels électeurs de Marine Le Pen et d'Éric Zemmour sont un peu plus nuancés. Respectivement 54% et 52% estiment qu'elles ne sont pas assez fortes (8 et 10 points de moins que la moyenne), et respectivement 14% et 18% estiment qu'elles sont excessives (6 et 10 points de plus que la moyenne). Les électeurs de Jean-Luc Mélenchon de 2017 souhaitent également des mesures encore plus fortes (67% *pas assez fortes*).

Conflit entre la Russie et l'Ukraine : la crainte d'un impact important sur l'économie française

Question : Ces derniers jours a lieu une intervention militaire russe en Ukraine. **Au global, pensez-vous que ce conflit militaire aura un impact sur la situation économique de la France ?**

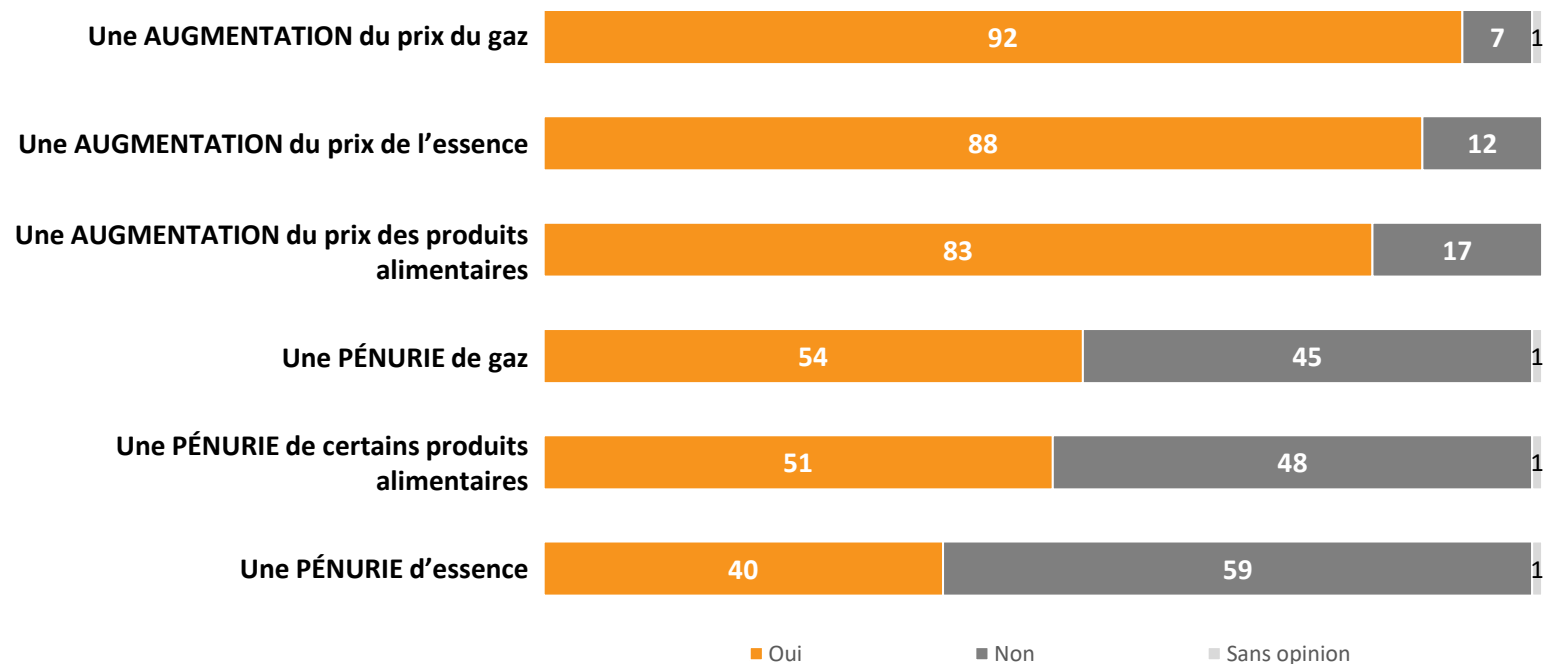
En % - Ensemble des Français



Dans leur quotidien, les Français s'attendent à des hausses de prix sur le gaz, l'essence et l'alimentation. Environ 1 sur 2 craignent même des pénuries

Question : Pensez-vous que le conflit militaire entre la Russie et l'Ukraine aura pour conséquences... ?

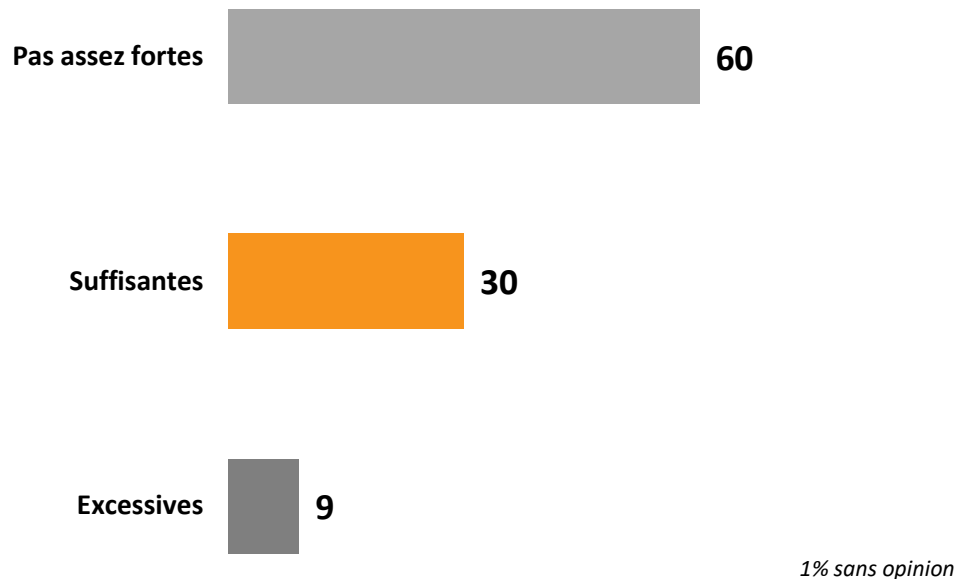
En % - Ensemble des Français



Sanctions économiques : une demande de « frapper encore plus fort »

Question : Selon vous, les sanctions économiques prises par l'Union Européenne et les pays occidentaux comme les Etats-Unis contre la Russie sont-elles suffisantes, excessives ou pas assez fortes ?

En % - Ensemble des Français



Détail des résultats

Par catégories sociodémographiques et professionnelles

Au global, pensez-vous que ce conflit militaire aura un impact sur la situation économique de la France ?

En %	Oui, un impact important	Il y aura un impact mais assez faible	Non pas d'impact	Sans opinion
Ensemble	72	25	3	<1
SEXE DU REpondANT				
Homme	70	27	3	
Femme	74	23	2	1
AGE DU REpondANT				
18-24 ans (*)	61	31	6	2
25-34 ans	69	25	4	2
35-49 ans	74	23	3	
50-64 ans	77	21	2	
65 ans et plus	71	28	1	
PROFESSION DU REpondANT				
Actifs	73	23	3	1
Artisan, commerçant (*)	76	13	9	2
CSP+	71	26	3	
Cadre, profession intellectuelle sup.	68	28	3	1
Profession intermédiaire	73	25	2	
CSP-	74	23	2	1
Employé	74	23	2	1
Ouvrier	74	24	2	
Inactifs	70	26	3	1
Retraité	72	27	1	
Autre Inactif	67	24	8	1
CATEGORIE D'AGGLOMERATION				
Communes rurales	75	23	2	
Communes urbaines de province	72	24	3	1
De 2.000 à moins de 20.000 hab.	74	21	4	1
De 20.000 à moins de 100.000 hab.	76	21	3	
100.000 hab. et plus	70	28	1	1
Agglomération parisienne	65	29	5	1
REGION DE RESIDENCE (UDAS)				
Région parisienne	66	29	4	1
Province	73	24	2	1
Nord-est	73	23	3	1
Nord-ouest	74	23	3	
Sud-ouest	74	23	2	1
Sud-est	71	25	3	1

* Résultats à interpréter avec prudence compte-tenu des effectifs de répondants

Détail des résultats

Selon la préférence partisane et le vote à la présidentielle

Au global, pensez-vous que ce conflit militaire aura un impact sur la situation économique de la France ?

En %	Oui, un impact important	Il y aura un impact mais assez faible	Non pas d'impact	Sans opinion
Ensemble	72	25	3	<1
PREFERENCE PARTISANE				
TOTAL GAUCHE	67	29	4	
La France Insoumise (*)	69	28	3	
Europe Ecologie-Les Verts	58	37	5	
Parti Socialiste / Génération.s / PRG	70	27	3	
TOTAL EN MARCHÉ / MODEM	66	32	1	1
La République en Marche !	65	34	1	
TOTAL DROITE	78	21	1	
Les Républicains	75	23	2	
TOTAL RN/R!	75	24	1	
Le Rassemblement National	78	19	2	1
Reconquête!	67	33		
Sans préférence partisane	73	22	4	1
VOTE PRESIDENTIELLE 2017 (1ER TOUR)				
Jean-Luc MELENCHON	75	25		
Benoît HAMON	69	28	2	1
Emmanuel MACRON	67	29	3	1
François FILLON	73	26	1	
Marine LE PEN	76	22	2	
Abstention, vote blanc ou nul (*)	70	24	5	1
VOTE PRESIDENTIELLE 2017 (2ND TOUR)				
Emmanuel MACRON	71	27	2	
Marine LE PEN	74	24	2	
Abstention, vote blanc ou nul (*)	71	26	3	

* Résultats à interpréter avec prudence compte-tenu des effectifs de répondants

Détail des résultats

Par catégories sociodémographiques et professionnelles

Pensez-vous que le conflit militaire entre la Russie et l'Ukraine aura pour conséquences... ?

En % - EN TOTAL « OUI »	Une AUGMENTATION du prix du gaz	Une AUGMENTATION du prix de l'essence	Une AUGMENTATION du prix des produits alimentaires	Une PÉNURIE de gaz	Une PÉNURIE de certains produits alimentaires	Une PÉNURIE d'essence
Ensemble	92	88	83	54	51	40
SEXE DU REpondANT						
Homme	93	88	83	48	47	34
Femme	92	89	83	60	55	46
AGE DU REpondANT						
18-24 ans (*)	85	84	75	58	53	46
25-34 ans	91	88	79	59	59	50
35-49 ans	94	91	82	55	49	44
50-64 ans	94	86	86	51	48	32
65 ans et plus	93	91	87	52	50	36
PROFESSION DU REpondANT						
Actifs	94	89	83	53	51	42
Artisan, commerçant (*)	95	88	79	47	48	37
CSP+	94	88	82	49	46	37
Cadre, profession intellectuelle sup.	95	88	82	46	45	33
Profession intermédiaire	94	88	82	51	46	40
CSP-	93	89	84	58	56	47
Employé	92	89	83	60	55	48
Ouvrier	93	88	84	56	59	46
Inactifs	91	88	83	55	51	38
Retraité	93	91	87	53	51	37
Autre Inactif	86	83	76	60	53	39
CATEGORIE D'AGGLOMERATION						
Communes rurales	94	90	86	58	58	47
Communes urbaines de province	93	89	84	54	50	39
De 2.000 à moins de 20.000 hab.	94	86	84	57	52	40
De 20.000 à moins de 100.000 hab.	94	90	85	56	57	45
100.000 hab. et plus	92	89	83	51	46	36
Agglomération parisienne	89	85	76	51	46	37
REGION DE RESIDENCE (UDAS)						
Région parisienne	89	86	77	52	48	38
Province	93	89	84	55	52	41
Nord-est	94	89	86	58	55	42
Nord-ouest	94	90	81	55	51	43
Sud-ouest	92	89	84	56	53	42
Sud-est	92	87	86	52	50	38

* Résultats à interpréter avec prudence compte-tenu des effectifs de répondants

Détail des résultats

Selon la préférence partisane et le vote à la présidentielle

Pensez-vous que le conflit militaire entre la Russie et l'Ukraine aura pour conséquences... ?

En % - EN TOTAL « OUI »	Une AUGMENTATION du prix du gaz	Une AUGMENTATION du prix de l'essence	Une AUGMENTATION du prix des produits alimentaires	Une PÉNURIE de gaz	Une PÉNURIE de certains produits alimentaires	Une PÉNURIE d'essence
Ensemble	92	88	83	54	51	40
PREFÉRENCE PARTISANE						
TOTAL GAUCHE	90	86	81	52	51	42
La France Insoumise (*)	88	86	79	49	50	47
Europe Ecologie-Les Verts	88	83	77	50	48	40
Parti Socialiste / Génération.s / PRG	93	87	82	54	49	42
TOTAL EN MARCHÉ / MODEM	95	91	81	49	36	21
La République en Marche !	96	92	79	48	34	21
TOTAL DROITE	96	93	92	44	42	29
Les Républicains	96	93	91	43	42	28
TOTAL RN/R!	95	85	84	58	55	40
Le Rassemblement National	95	86	83	59	60	42
Reconquête!	96	84	88	57	45	35
Sans préférence partisane	91	89	81	58	56	48
VOTE PRÉSIDENTIELLE 2017 (1ER TOUR)						
Jean-Luc MELENCHON	92	88	85	56	56	45
Benoît HAMON	93	87	80	51	54	40
Emmanuel MACRON	97	91	85	50	43	28
François FILLON	95	93	85	43	38	28
Marine LE PEN	94	85	84	57	59	44
Abstention, vote blanc ou nul (*)	88	86	82	57	54	43
VOTE PRÉSIDENTIELLE 2017 (2ND TOUR)						
Emmanuel MACRON	95	89	84	49	46	32
Marine LE PEN	95	87	85	55	53	43
Abstention, vote blanc ou nul (*)	90	88	84	56	54	43

* Résultats à interpréter avec prudence compte-tenu des effectifs de répondants

Détail des résultats

Par catégories sociodémographiques et professionnelles

Selon vous, les sanctions économiques prises par l'Union Européenne et les pays occidentaux comme les Etats-Unis contre la Russie sont-elles suffisantes, excessives ou pas assez fortes ?

En %	Pas assez fortes	Suffisantes	Excessives	Sans opinion
Ensemble	60	30	9	1
SEXE DU REpondANT				
Homme	65	24	11	
Femme	56	36	7	1
AGE DU REpondANT				
18-24 ans (*)	57	29	13	1
25-34 ans	54	34	11	1
35-49 ans	62	28	9	1
50-64 ans	61	30	8	1
65 ans et plus	65	29	6	
PROFESSION DU REpondANT				
Actifs	61	30	8	1
Artisan, commerçant (*)	54	27	17	2
CSP+	65	31	4	
Cadre, profession intellectuelle sup.	61	33	6	
Profession intermédiaire	67	29	3	1
CSP-	59	29	10	2
Employé	58	27	12	3
Ouvrier	59	32	8	1
Inactifs	61	30	9	
Retraité	64	30	6	
Autre Inactif	53	30	17	
CATEGORIE D'AGGLOMERATION				
Communes rurales	60	30	9	1
Communes urbaines de province	62	30	8	
De 2.000 à moins de 20.000 hab.	58	34	8	
De 20.000 à moins de 100.000 hab.	64	26	8	2
100.000 hab. et plus	63	29	7	1
Agglomération parisienne	57	29	12	2
REGION DE RESIDENCE (UDAS)				
Région parisienne	57	30	11	2
Province	61	30	8	1
Nord-est	62	30	8	
Nord-ouest	60	31	9	
Sud-ouest	59	33	8	
Sud-est	64	27	8	1

* Résultats à interpréter avec prudence compte-tenu des effectifs de répondants

Détail des résultats

Selon la préférence partisane et le vote à la présidentielle

Selon vous, les sanctions économiques prises par l'Union Européenne et les pays occidentaux comme les Etats-Unis contre la Russie sont-elles suffisantes, excessives ou pas assez fortes ?

En %	Pas assez fortes	Suffisantes	Excessives	Sans opinion
Ensemble	60	30	9	1
PREFERENCE PARTISANE				
TOTAL GAUCHE	64	27	9	
La France Insoumise (*)	65	21	14	
Europe Ecologie-Les Verts	69	27	4	
Parti Socialiste / Génération.s / PRG	62	30	8	
TOTAL EN MARCHÉ / MODEM	71	24	5	
La République en Marche !	70	24	6	
TOTAL DROITE	65	28	6	1
Les Républicains	63	32	4	1
TOTAL RN/R!	51	31	18	
Le Rassemblement National	56	29	15	
Reconquête!	41	35	24	
Sans préférence partisane	60	32	6	2
VOTE PRESIDENTIELLE 2017 (1ER TOUR)				
Jean-Luc MELENCHON	67	23	10	
Benoît HAMON	68	26	5	1
Emmanuel MACRON	67	30	3	
François FILLON	63	31	6	
Marine LE PEN	58	29	13	
Abstention, vote blanc ou nul (*)	57	33	8	2
VOTE PRESIDENTIELLE 2017 (2ND TOUR)				
Emmanuel MACRON	68	27	4	1
Marine LE PEN	58	28	14	
Abstention, vote blanc ou nul (*)	56	33	10	1

* Résultats à interpréter avec prudence compte-tenu des effectifs de répondants

14 place Marie-Jeanne Bassot
92300 Levallois / Fr
Tél. +33 (0)1 57 64 01 60
@elabe_fr
www.elabe.fr

ELABE

